

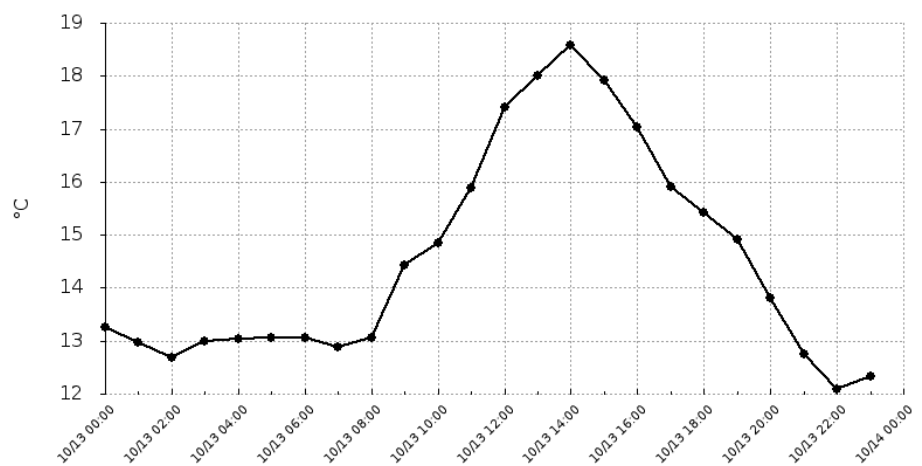
Urządzenie:

1 Maja 13
Sejny

Temperatura (C)

Data	Wartość
2019-10-13 00:00	13.25
2019-10-13 01:00	12.98
2019-10-13 02:00	12.69
2019-10-13 03:00	13
2019-10-13 04:00	13.04
2019-10-13 05:00	13.06
2019-10-13 06:00	13.07
2019-10-13 07:00	12.89
2019-10-13 08:00	13.07
2019-10-13 09:00	14.42
2019-10-13 10:00	14.84
2019-10-13 11:00	15.89
2019-10-13 12:00	17.4
2019-10-13 13:00	18
2019-10-13 14:00	18.57
2019-10-13 15:00	17.91
2019-10-13 16:00	17.03
2019-10-13 17:00	15.9
2019-10-13 18:00	15.43
2019-10-13 19:00	14.91
2019-10-13 20:00	13.81
2019-10-13 21:00	12.76
2019-10-13 22:00	12.08
2019-10-13 23:00	12.34

Średnia dobową wartość
14.51



Raport wygenerowano: 2019-10-21 07:35

Urządzenie:

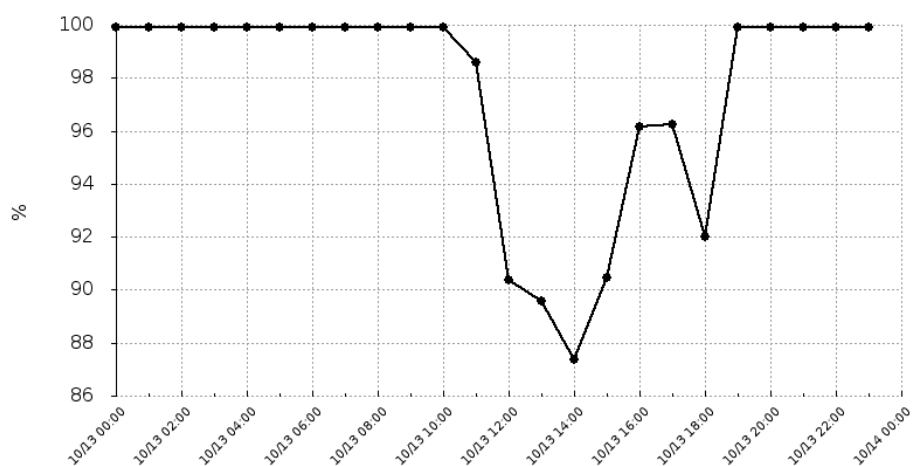
1 Maja 13

Sejny

Wilgotność (%)

Data	Wartość
2019-10-13 00:00	99.9
2019-10-13 01:00	99.9
2019-10-13 02:00	99.9
2019-10-13 03:00	99.9
2019-10-13 04:00	99.9
2019-10-13 05:00	99.9
2019-10-13 06:00	99.9
2019-10-13 07:00	99.9
2019-10-13 08:00	99.9
2019-10-13 09:00	99.9
2019-10-13 10:00	99.9
2019-10-13 11:00	98.6
2019-10-13 12:00	90.38
2019-10-13 13:00	89.58
2019-10-13 14:00	87.37
2019-10-13 15:00	90.46
2019-10-13 16:00	96.14
2019-10-13 17:00	96.23
2019-10-13 18:00	92
2019-10-13 19:00	99.9
2019-10-13 20:00	99.9
2019-10-13 21:00	99.9
2019-10-13 22:00	99.9
2019-10-13 23:00	99.9

Średnia dobowa wartość
97.47



Bardzo dobry

Dobry

Umiarkowany

Dostateczny

Zły

Bardzo zły

Raport wygenerowano: 2019-10-21 07:35

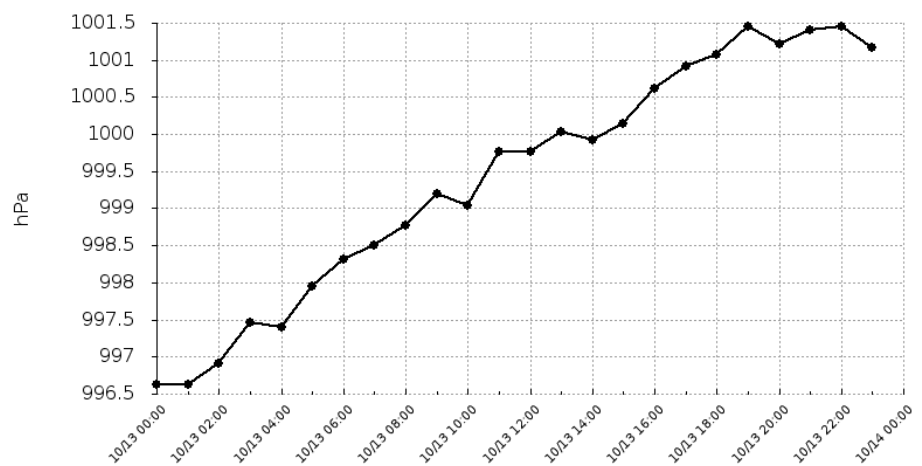
Urządzenie:

1 Maja 13
Sejny

Ciśnienie (hPa)

Data	Wartość
2019-10-13 00:00	996.62
2019-10-13 01:00	996.63
2019-10-13 02:00	996.91
2019-10-13 03:00	997.46
2019-10-13 04:00	997.4
2019-10-13 05:00	997.95
2019-10-13 06:00	998.31
2019-10-13 07:00	998.51
2019-10-13 08:00	998.77
2019-10-13 09:00	999.19
2019-10-13 10:00	999.04
2019-10-13 11:00	999.76
2019-10-13 12:00	999.77
2019-10-13 13:00	1000.03
2019-10-13 14:00	999.92
2019-10-13 15:00	1000.15
2019-10-13 16:00	1000.62
2019-10-13 17:00	1000.91
2019-10-13 18:00	1001.07
2019-10-13 19:00	1001.45
2019-10-13 20:00	1001.21
2019-10-13 21:00	1001.41
2019-10-13 22:00	1001.46
2019-10-13 23:00	1001.17

Średnia dobową wartość
999.41



Raport wygenerowano: 2019-10-21 07:35

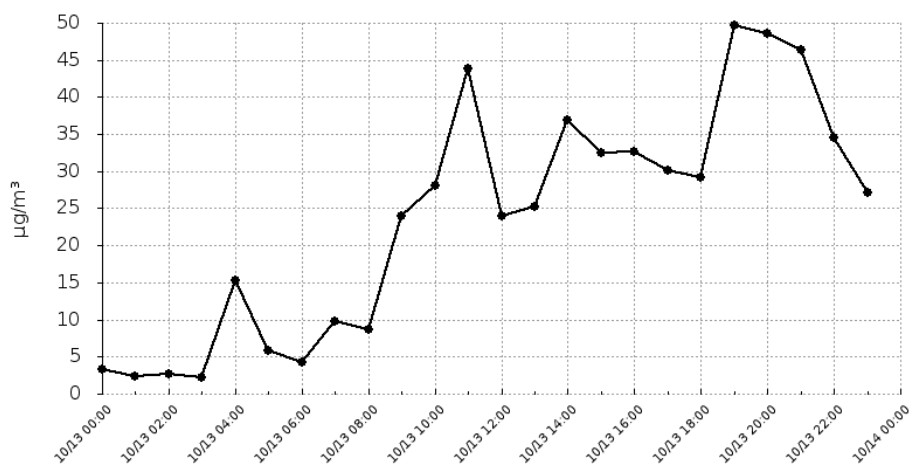
Urządzenie:

1 Maja 13
Sejny

Pyły zawieszone o średnicy mniejszej 2.5 mikrometrów (PM2.5)

Data	Wartość
2019-10-13 00:00	3.35
2019-10-13 01:00	2.4
2019-10-13 02:00	2.69
2019-10-13 03:00	2.27
2019-10-13 04:00	15.24
2019-10-13 05:00	5.77
2019-10-13 06:00	4.26
2019-10-13 07:00	9.74
2019-10-13 08:00	8.72
2019-10-13 09:00	23.9
2019-10-13 10:00	28
2019-10-13 11:00	43.91
2019-10-13 12:00	23.96
2019-10-13 13:00	25.25
2019-10-13 14:00	36.96
2019-10-13 15:00	32.46
2019-10-13 16:00	32.61
2019-10-13 17:00	30.12
2019-10-13 18:00	29.16
2019-10-13 19:00	49.72
2019-10-13 20:00	48.59
2019-10-13 21:00	46.37
2019-10-13 22:00	34.58
2019-10-13 23:00	27.11

Średnia dobową wartość
23.63



Raport wygenerowano: 2019-10-21 07:35

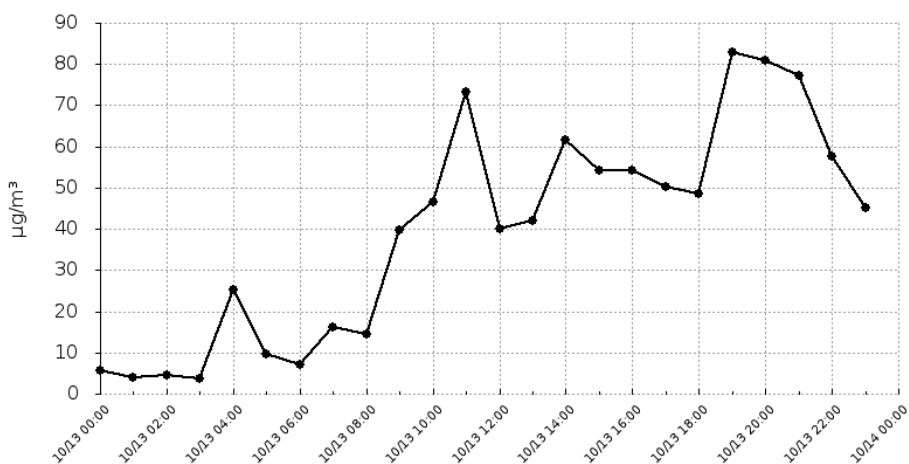
Urządzenie:

1 Maja 13
Sejny

Pyły zawieszone o średnicy mniejszej niż 10 mikrometrów (PM10)

Data	Wartość
2019-10-13 00:00	5.58
2019-10-13 01:00	4
2019-10-13 02:00	4.48
2019-10-13 03:00	3.78
2019-10-13 04:00	25.4
2019-10-13 05:00	9.62
2019-10-13 06:00	7.11
2019-10-13 07:00	16.23
2019-10-13 08:00	14.54
2019-10-13 09:00	39.84
2019-10-13 10:00	46.67
2019-10-13 11:00	73.19
2019-10-13 12:00	39.93
2019-10-13 13:00	42.08
2019-10-13 14:00	61.6
2019-10-13 15:00	54.1
2019-10-13 16:00	54.34
2019-10-13 17:00	50.2
2019-10-13 18:00	48.6
2019-10-13 19:00	82.87
2019-10-13 20:00	80.99
2019-10-13 21:00	77.29
2019-10-13 22:00	57.63
2019-10-13 23:00	45.19

Średnia dobowa wartość
39.39



Raport wygenerowano: 2019-10-21 07:35

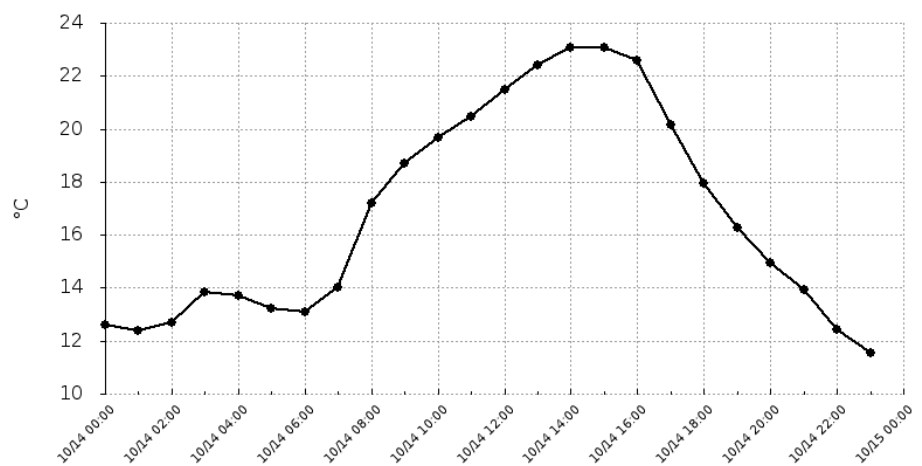
Urządzenie:

1 Maja 13
Sejny

Temperatura (C)

Data	Wartość
2019-10-14 00:00	12.59
2019-10-14 01:00	12.38
2019-10-14 02:00	12.68
2019-10-14 03:00	13.83
2019-10-14 04:00	13.69
2019-10-14 05:00	13.24
2019-10-14 06:00	13.09
2019-10-14 07:00	14.03
2019-10-14 08:00	17.22
2019-10-14 09:00	18.71
2019-10-14 10:00	19.66
2019-10-14 11:00	20.47
2019-10-14 12:00	21.49
2019-10-14 13:00	22.39
2019-10-14 14:00	23.07
2019-10-14 15:00	23.06
2019-10-14 16:00	22.57
2019-10-14 17:00	20.16
2019-10-14 18:00	17.97
2019-10-14 19:00	16.29
2019-10-14 20:00	14.94
2019-10-14 21:00	13.92
2019-10-14 22:00	12.44
2019-10-14 23:00	11.56

Średnia dobową wartość
16.73



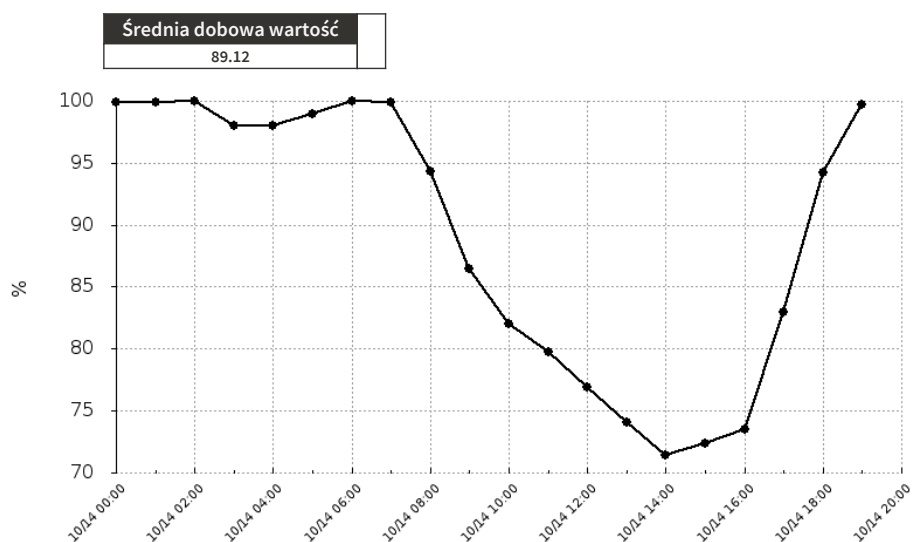
Raport wygenerowano: 2019-10-21 07:35

Urządzenie:

1 Maja 13
Sejny

Wilgotność (%)

Data	Wartość
2019-10-14 00:00	99.9
2019-10-14 01:00	99.9
2019-10-14 02:00	100
2019-10-14 03:00	98
2019-10-14 04:00	98
2019-10-14 05:00	99
2019-10-14 06:00	100
2019-10-14 07:00	99.9
2019-10-14 08:00	94.33
2019-10-14 09:00	86.46
2019-10-14 10:00	82
2019-10-14 11:00	79.77
2019-10-14 12:00	76.94
2019-10-14 13:00	74.06
2019-10-14 14:00	71.39
2019-10-14 15:00	72.35
2019-10-14 16:00	73.48
2019-10-14 17:00	83
2019-10-14 18:00	94.21
2019-10-14 19:00	99.7



Bardzo dobry

Dobry

Umiarkowany

Dostateczny

Zły

Bardzo zły

Raport wygenerowano: 2019-10-21 07:35

Urządzenie:

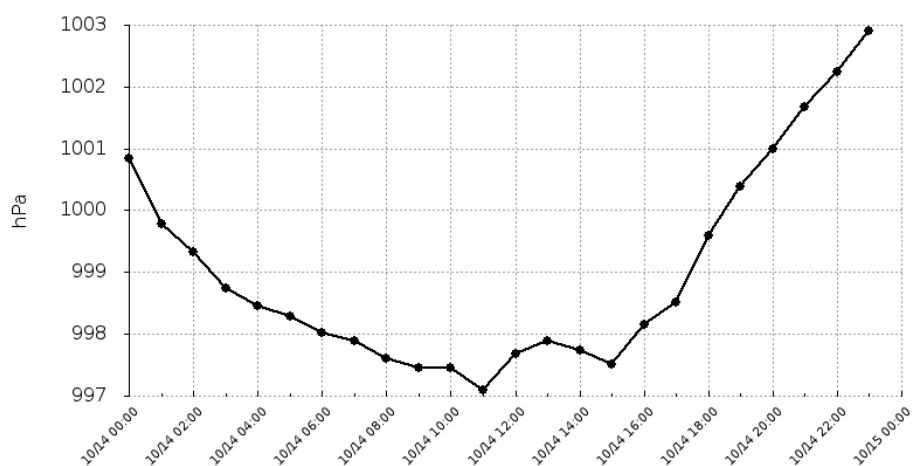
1 Maja 13

Sejny

Ciśnienie (hPa)

Data	Wartość
2019-10-14 00:00	1000.84
2019-10-14 01:00	999.79
2019-10-14 02:00	999.32
2019-10-14 03:00	998.74
2019-10-14 04:00	998.46
2019-10-14 05:00	998.29
2019-10-14 06:00	998.02
2019-10-14 07:00	997.89
2019-10-14 08:00	997.6
2019-10-14 09:00	997.46
2019-10-14 10:00	997.45
2019-10-14 11:00	997.09
2019-10-14 12:00	997.68
2019-10-14 13:00	997.89
2019-10-14 14:00	997.74
2019-10-14 15:00	997.52
2019-10-14 16:00	998.16
2019-10-14 17:00	998.52
2019-10-14 18:00	999.59
2019-10-14 19:00	1000.38
2019-10-14 20:00	1000.99
2019-10-14 21:00	1001.67
2019-10-14 22:00	1002.25
2019-10-14 23:00	1002.9

Średnia dobową wartość
999.01



Raport wygenerowano: 2019-10-21 07:35

Urządzenie:

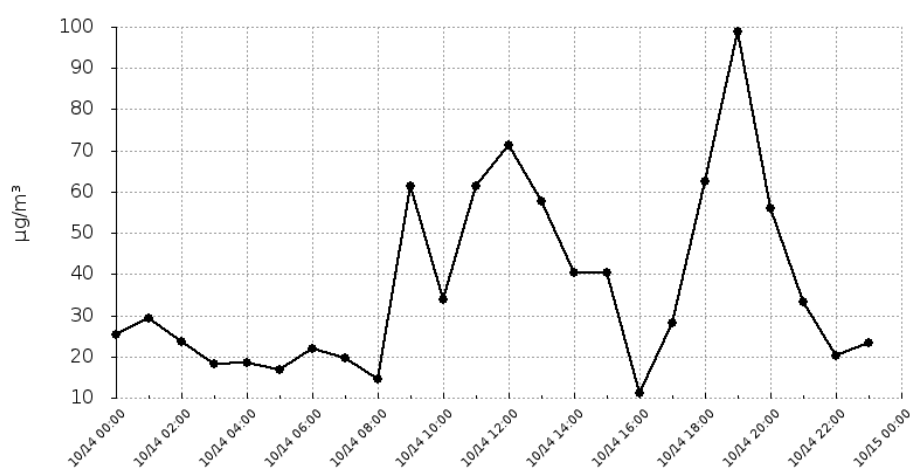
1 Maja 13

Sejny

Pyły zawieszone o średnicy mniejszej 2.5 mikrometrów (PM2.5)

Data	Wartość
2019-10-14 00:00	25.19
2019-10-14 01:00	29.34
2019-10-14 02:00	23.71
2019-10-14 03:00	18.28
2019-10-14 04:00	18.53
2019-10-14 05:00	16.8
2019-10-14 06:00	21.92
2019-10-14 07:00	19.63
2019-10-14 08:00	14.46
2019-10-14 09:00	61.48
2019-10-14 10:00	33.85
2019-10-14 11:00	61.32
2019-10-14 12:00	71.41
2019-10-14 13:00	57.65
2019-10-14 14:00	40.39
2019-10-14 15:00	40.42
2019-10-14 16:00	11.15
2019-10-14 17:00	28.16
2019-10-14 18:00	62.55
2019-10-14 19:00	98.79
2019-10-14 20:00	56.07
2019-10-14 21:00	33.28
2019-10-14 22:00	20.3
2019-10-14 23:00	23.22

Średnia dobową wartość
37



Raport wygenerowano: 2019-10-21 07:35

Urządzenie:

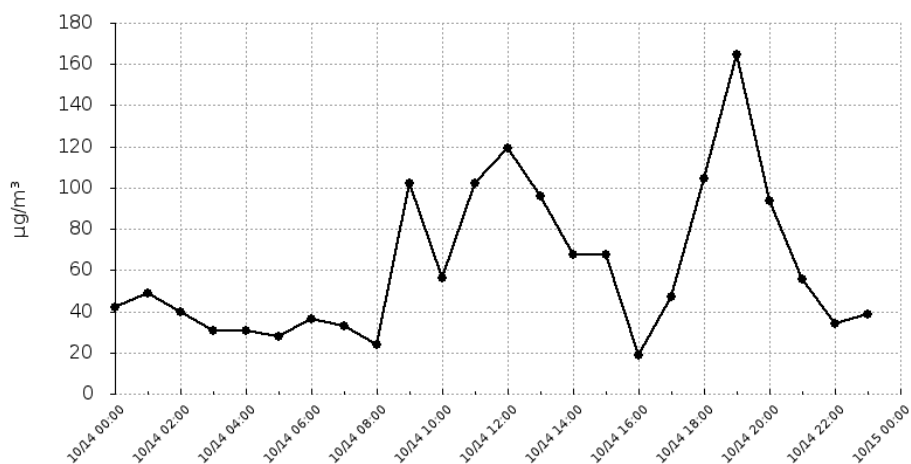
1 Maja 13

Sejny

Pyły zawieszone o średnicy mniejszej niż 10 mikrometrów (PM10)

Data	Wartość
2019-10-14 00:00	41.99
2019-10-14 01:00	48.9
2019-10-14 02:00	39.52
2019-10-14 03:00	30.47
2019-10-14 04:00	30.88
2019-10-14 05:00	28
2019-10-14 06:00	36.53
2019-10-14 07:00	32.71
2019-10-14 08:00	24.1
2019-10-14 09:00	102.46
2019-10-14 10:00	56.41
2019-10-14 11:00	102.21
2019-10-14 12:00	119.01
2019-10-14 13:00	96.08
2019-10-14 14:00	67.32
2019-10-14 15:00	67.37
2019-10-14 16:00	18.59
2019-10-14 17:00	46.94
2019-10-14 18:00	104.25
2019-10-14 19:00	164.65
2019-10-14 20:00	93.45
2019-10-14 21:00	55.47
2019-10-14 22:00	33.83
2019-10-14 23:00	38.7

Średnia dobowa wartość
61.66



Raport wygenerowano: 2019-10-21 07:35

Urządzenie:

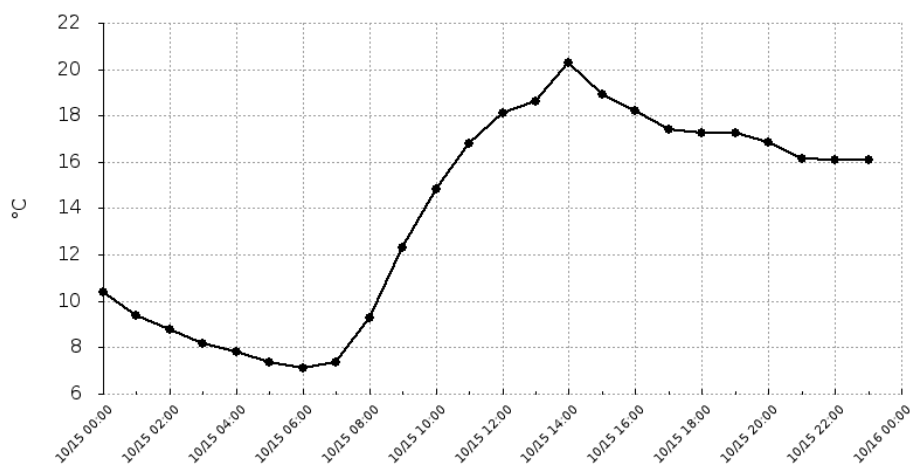
1 Maja 13

Sejny

Temperatura (C)

Data	Wartość
2019-10-15 00:00	10.41
2019-10-15 01:00	9.4
2019-10-15 02:00	8.78
2019-10-15 03:00	8.15
2019-10-15 04:00	7.82
2019-10-15 05:00	7.34
2019-10-15 06:00	7.11
2019-10-15 07:00	7.37
2019-10-15 08:00	9.29
2019-10-15 09:00	12.3
2019-10-15 10:00	14.83
2019-10-15 11:00	16.8
2019-10-15 12:00	18.12
2019-10-15 13:00	18.61
2019-10-15 14:00	20.26
2019-10-15 15:00	18.9
2019-10-15 16:00	18.22
2019-10-15 17:00	17.42
2019-10-15 18:00	17.27
2019-10-15 19:00	17.27
2019-10-15 20:00	16.83
2019-10-15 21:00	16.16
2019-10-15 22:00	16.11
2019-10-15 23:00	16.11

Średnia dobową wartość
13.79



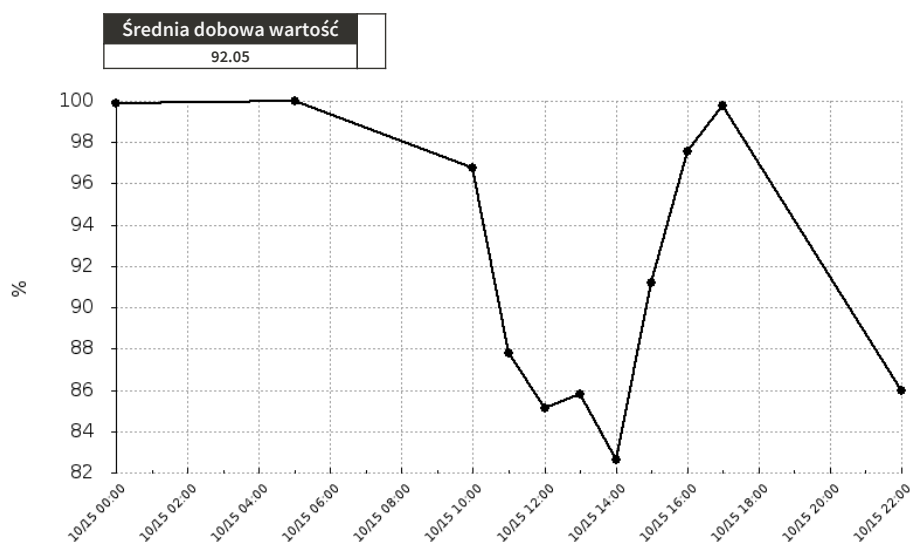
Raport wygenerowano: 2019-10-21 07:35

Urządzenie:

1 Maja 13
Sejny

Wilgotność (%)

Data	Wartość
2019-10-15 00:00	99.9
2019-10-15 05:00	100
2019-10-15 10:00	96.78
2019-10-15 11:00	87.8
2019-10-15 12:00	85.13
2019-10-15 13:00	85.82
2019-10-15 14:00	82.6
2019-10-15 15:00	91.19
2019-10-15 16:00	97.57
2019-10-15 17:00	99.77
2019-10-15 22:00	86



Raport wygenerowano: 2019-10-21 07:35

Urządzenie:

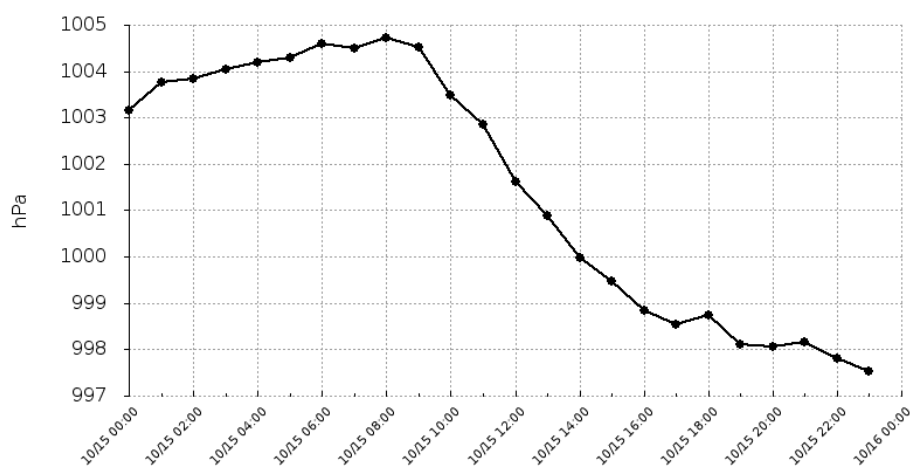
1 Maja 13

Sejny

Ciśnienie (hPa)

Data	Wartość
2019-10-15 00:00	1003.17
2019-10-15 01:00	1003.77
2019-10-15 02:00	1003.85
2019-10-15 03:00	1004.04
2019-10-15 04:00	1004.2
2019-10-15 05:00	1004.3
2019-10-15 06:00	1004.6
2019-10-15 07:00	1004.5
2019-10-15 08:00	1004.73
2019-10-15 09:00	1004.52
2019-10-15 10:00	1003.49
2019-10-15 11:00	1002.85
2019-10-15 12:00	1001.62
2019-10-15 13:00	1000.89
2019-10-15 14:00	999.97
2019-10-15 15:00	999.47
2019-10-15 16:00	998.83
2019-10-15 17:00	998.53
2019-10-15 18:00	998.74
2019-10-15 19:00	998.11
2019-10-15 20:00	998.06
2019-10-15 21:00	998.15
2019-10-15 22:00	997.8
2019-10-15 23:00	997.53

Średnia dobową wartość
1001.49



Raport wygenerowano: 2019-10-21 07:35

Urządzenie:

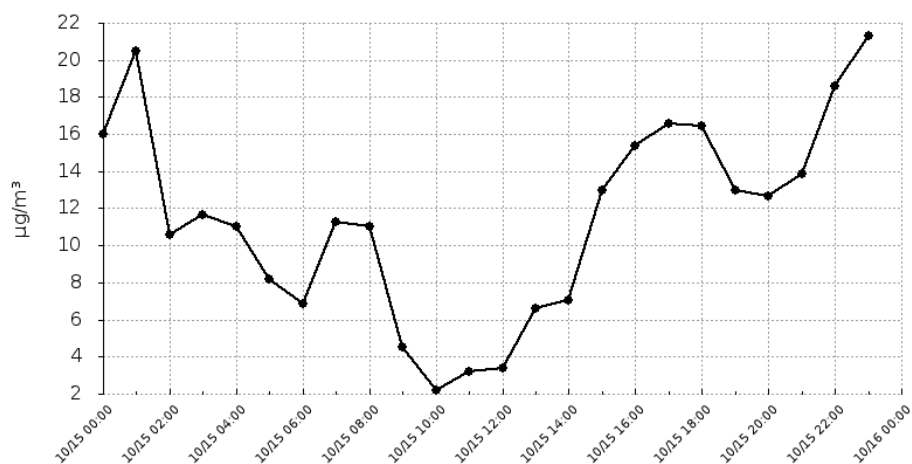
1 Maja 13

Sejny

Pyły zawieszone o średnicy mniejszej 2.5 mikrometrów (PM2.5)

Data	Wartość
2019-10-15 00:00	15.99
2019-10-15 01:00	20.48
2019-10-15 02:00	10.58
2019-10-15 03:00	11.66
2019-10-15 04:00	11.04
2019-10-15 05:00	8.18
2019-10-15 06:00	6.85
2019-10-15 07:00	11.25
2019-10-15 08:00	11.02
2019-10-15 09:00	4.5
2019-10-15 10:00	2.16
2019-10-15 11:00	3.17
2019-10-15 12:00	3.37
2019-10-15 13:00	6.6
2019-10-15 14:00	7.04
2019-10-15 15:00	12.96
2019-10-15 16:00	15.35
2019-10-15 17:00	16.55
2019-10-15 18:00	16.45
2019-10-15 19:00	12.97
2019-10-15 20:00	12.65
2019-10-15 21:00	13.87
2019-10-15 22:00	18.61
2019-10-15 23:00	21.32

Średnia dobową wartość
11.44



Raport wygenerowano: 2019-10-21 07:35

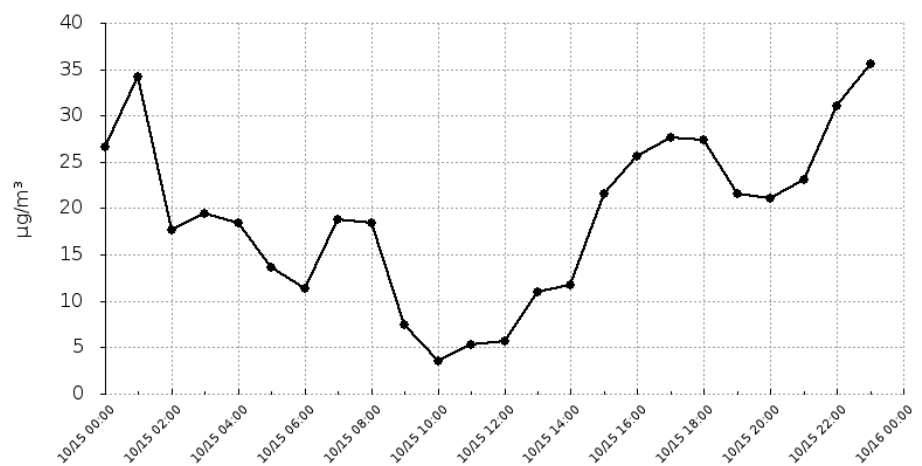
Urządzenie:

1 Maja 13
Sejny

Pyły zawieszone o średnicy mniejszej niż 10 mikrometrów (PM10)

Data	Wartość
2019-10-15 00:00	26.65
2019-10-15 01:00	34.14
2019-10-15 02:00	17.63
2019-10-15 03:00	19.44
2019-10-15 04:00	18.4
2019-10-15 05:00	13.64
2019-10-15 06:00	11.41
2019-10-15 07:00	18.75
2019-10-15 08:00	18.37
2019-10-15 09:00	7.5
2019-10-15 10:00	3.59
2019-10-15 11:00	5.29
2019-10-15 12:00	5.62
2019-10-15 13:00	10.99
2019-10-15 14:00	11.73
2019-10-15 15:00	21.6
2019-10-15 16:00	25.58
2019-10-15 17:00	27.59
2019-10-15 18:00	27.43
2019-10-15 19:00	21.62
2019-10-15 20:00	21.08
2019-10-15 21:00	23.12
2019-10-15 22:00	31.02
2019-10-15 23:00	35.53

Średnia dobową wartość
19.07



Raport wygenerowano: 2019-10-21 07:35

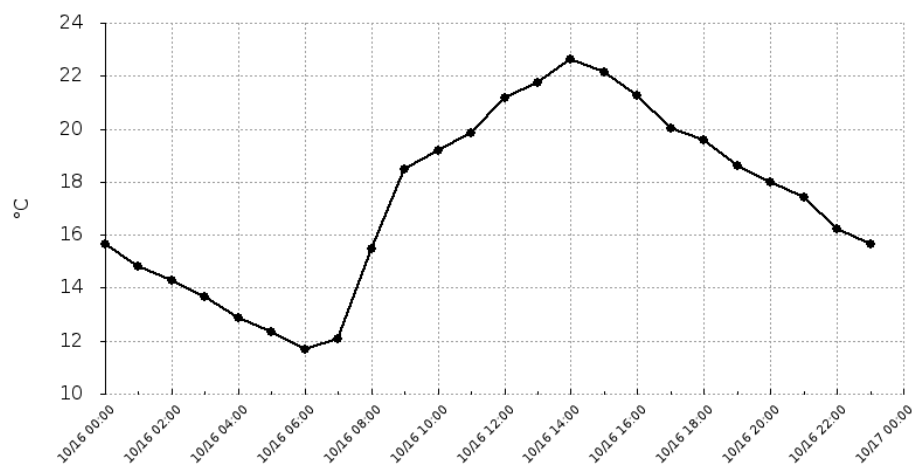
Urządzenie:

1 Maja 13
Sejny

Temperatura (C)

Data	Wartość
2019-10-16 00:00	15.66
2019-10-16 01:00	14.81
2019-10-16 02:00	14.29
2019-10-16 03:00	13.66
2019-10-16 04:00	12.87
2019-10-16 05:00	12.32
2019-10-16 06:00	11.69
2019-10-16 07:00	12.08
2019-10-16 08:00	15.46
2019-10-16 09:00	18.49
2019-10-16 10:00	19.17
2019-10-16 11:00	19.86
2019-10-16 12:00	21.16
2019-10-16 13:00	21.74
2019-10-16 14:00	22.63
2019-10-16 15:00	22.16
2019-10-16 16:00	21.24
2019-10-16 17:00	20.01
2019-10-16 18:00	19.57
2019-10-16 19:00	18.61
2019-10-16 20:00	17.98
2019-10-16 21:00	17.43
2019-10-16 22:00	16.24
2019-10-16 23:00	15.65

Średnia dobową wartość
17.28



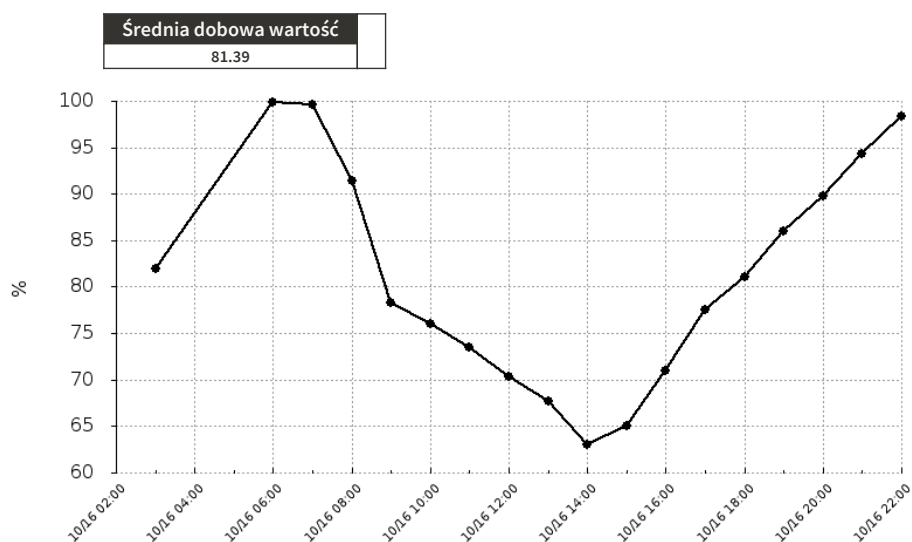
Raport wygenerowano: 2019-10-21 07:35

Urządzenie:

1 Maja 13
Sejny

Wilgotność (%)

Data	Wartość
2019-10-16 03:00	82
2019-10-16 06:00	99.9
2019-10-16 07:00	99.6
2019-10-16 08:00	91.48
2019-10-16 09:00	78.28
2019-10-16 10:00	76.01
2019-10-16 11:00	73.53
2019-10-16 12:00	70.34
2019-10-16 13:00	67.69
2019-10-16 14:00	63.05
2019-10-16 15:00	65.09
2019-10-16 16:00	70.92
2019-10-16 17:00	77.48
2019-10-16 18:00	81.12
2019-10-16 19:00	86.04
2019-10-16 20:00	89.76
2019-10-16 21:00	94.37
2019-10-16 22:00	98.4



Raport wygenerowano: 2019-10-21 07:35

Urządzenie:

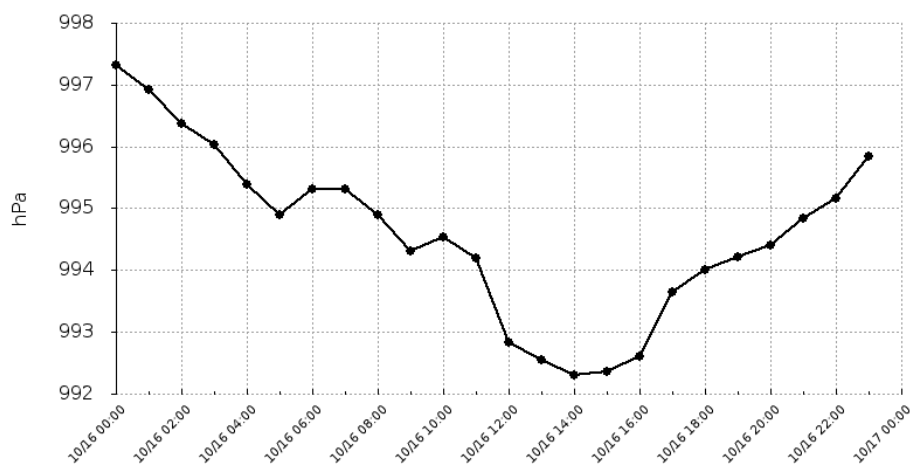
1 Maja 13

Sejny

Ciśnienie (hPa)

Data	Wartość
2019-10-16 00:00	997.31
2019-10-16 01:00	996.92
2019-10-16 02:00	996.37
2019-10-16 03:00	996.04
2019-10-16 04:00	995.38
2019-10-16 05:00	994.9
2019-10-16 06:00	995.32
2019-10-16 07:00	995.32
2019-10-16 08:00	994.9
2019-10-16 09:00	994.3
2019-10-16 10:00	994.53
2019-10-16 11:00	994.19
2019-10-16 12:00	992.84
2019-10-16 13:00	992.54
2019-10-16 14:00	992.31
2019-10-16 15:00	992.36
2019-10-16 16:00	992.61
2019-10-16 17:00	993.64
2019-10-16 18:00	994.01
2019-10-16 19:00	994.21
2019-10-16 20:00	994.4
2019-10-16 21:00	994.84
2019-10-16 22:00	995.17
2019-10-16 23:00	995.84

Średnia dobowa wartość
994.59



Raport wygenerowano: 2019-10-21 07:35

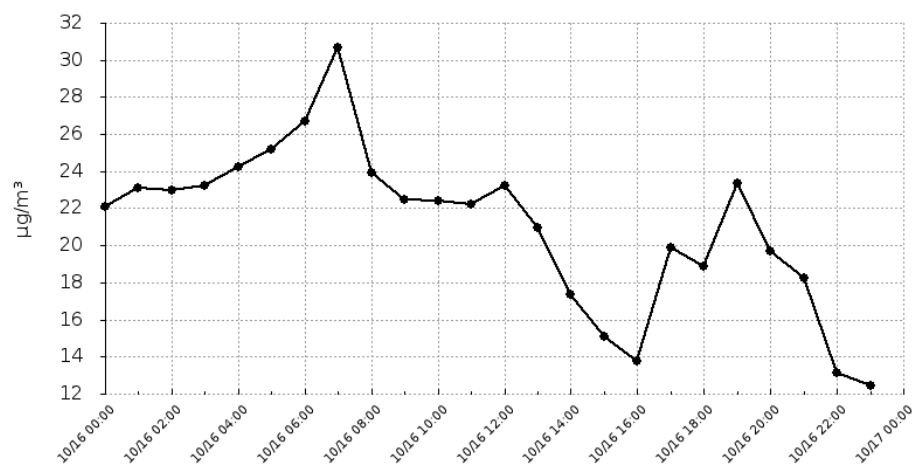
Urządzenie:

1 Maja 13
Sejny

Pyły zawieszone o średnicy mniejszej 2.5 mikrometrów (PM2.5)

Data	Wartość
2019-10-16 00:00	22.1
2019-10-16 01:00	23.1
2019-10-16 02:00	23
2019-10-16 03:00	23.2
2019-10-16 04:00	24.27
2019-10-16 05:00	25.18
2019-10-16 06:00	26.72
2019-10-16 07:00	30.66
2019-10-16 08:00	23.95
2019-10-16 09:00	22.45
2019-10-16 10:00	22.43
2019-10-16 11:00	22.19
2019-10-16 12:00	23.25
2019-10-16 13:00	20.96
2019-10-16 14:00	17.36
2019-10-16 15:00	15.08
2019-10-16 16:00	13.77
2019-10-16 17:00	19.88
2019-10-16 18:00	18.88
2019-10-16 19:00	23.33
2019-10-16 20:00	19.68
2019-10-16 21:00	18.23
2019-10-16 22:00	13.11
2019-10-16 23:00	12.45

Średnia dobowa wartość
21.05



Raport wygenerowano: 2019-10-21 07:35

Urządzenie:

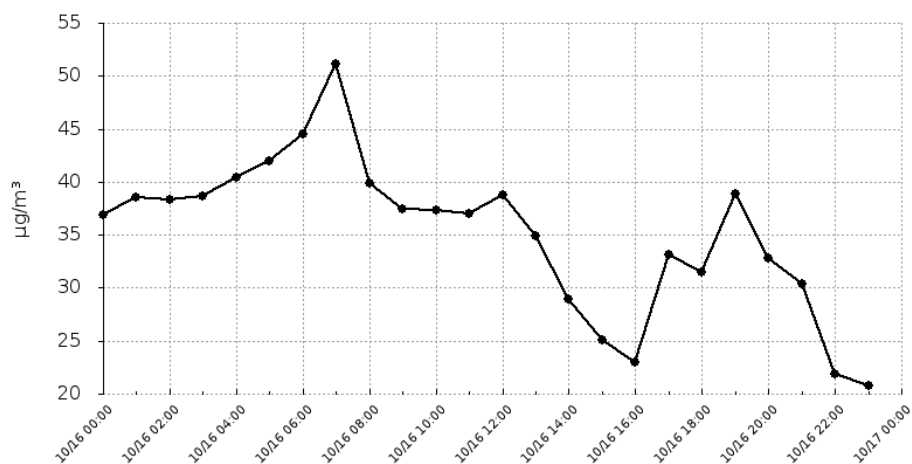
1 Maja 13

Sejny

Pyły zawieszone o średnicy mniejszej niż 10 mikrometrów (PM10)

Data	Wartość
2019-10-16 00:00	36.84
2019-10-16 01:00	38.5
2019-10-16 02:00	38.34
2019-10-16 03:00	38.67
2019-10-16 04:00	40.44
2019-10-16 05:00	41.97
2019-10-16 06:00	44.54
2019-10-16 07:00	51.11
2019-10-16 08:00	39.92
2019-10-16 09:00	37.42
2019-10-16 10:00	37.38
2019-10-16 11:00	36.99
2019-10-16 12:00	38.76
2019-10-16 13:00	34.93
2019-10-16 14:00	28.94
2019-10-16 15:00	25.13
2019-10-16 16:00	22.94
2019-10-16 17:00	33.13
2019-10-16 18:00	31.46
2019-10-16 19:00	38.89
2019-10-16 20:00	32.8
2019-10-16 21:00	30.39
2019-10-16 22:00	21.84
2019-10-16 23:00	20.76

Średnia dobowa wartość
35.09



Raport wygenerowano: 2019-10-21 07:35

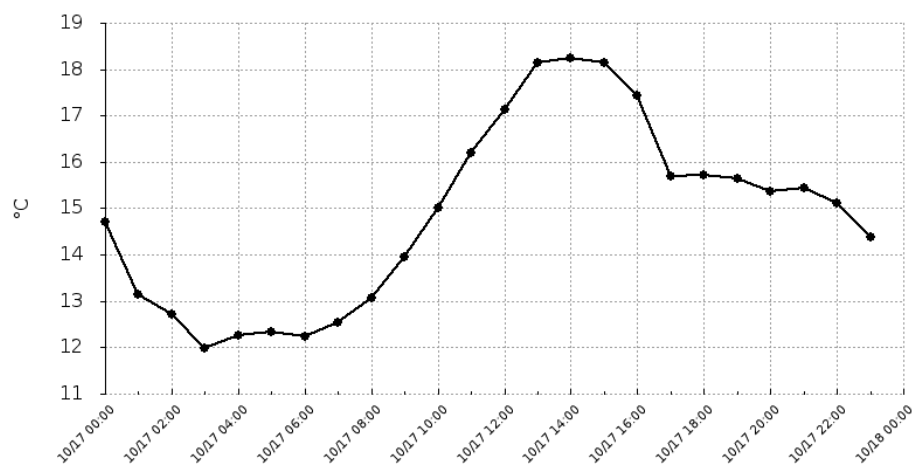
Urządzenie:

1 Maja 13
Sejny

Temperatura (C)

Data	Wartość
2019-10-17 00:00	14.7
2019-10-17 01:00	13.15
2019-10-17 02:00	12.72
2019-10-17 03:00	11.98
2019-10-17 04:00	12.26
2019-10-17 05:00	12.34
2019-10-17 06:00	12.24
2019-10-17 07:00	12.53
2019-10-17 08:00	13.07
2019-10-17 09:00	13.96
2019-10-17 10:00	15.02
2019-10-17 11:00	16.19
2019-10-17 12:00	17.14
2019-10-17 13:00	18.15
2019-10-17 14:00	18.25
2019-10-17 15:00	18.14
2019-10-17 16:00	17.44
2019-10-17 17:00	15.69
2019-10-17 18:00	15.72
2019-10-17 19:00	15.64
2019-10-17 20:00	15.36
2019-10-17 21:00	15.45
2019-10-17 22:00	15.12
2019-10-17 23:00	14.39

Średnia dobowa wartość
14.86



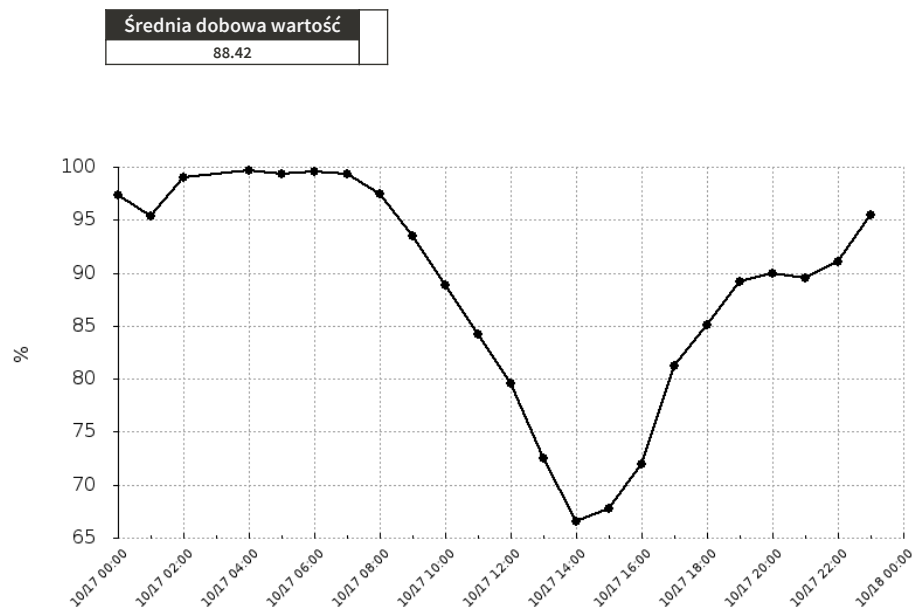
Raport wygenerowano: 2019-10-21 07:35

Urządzenie:

1 Maja 13
Sejny

Wilgotność (%)

Data	Wartość
2019-10-17 00:00	97.32
2019-10-17 01:00	95.34
2019-10-17 02:00	99
2019-10-17 04:00	99.7
2019-10-17 05:00	99.39
2019-10-17 06:00	99.59
2019-10-17 07:00	99.3
2019-10-17 08:00	97.48
2019-10-17 09:00	93.48
2019-10-17 10:00	88.85
2019-10-17 11:00	84.16
2019-10-17 12:00	79.58
2019-10-17 13:00	72.52
2019-10-17 14:00	66.6
2019-10-17 15:00	67.78
2019-10-17 16:00	71.93
2019-10-17 17:00	81.24
2019-10-17 18:00	85.14
2019-10-17 19:00	89.22
2019-10-17 20:00	89.9
2019-10-17 21:00	89.47
2019-10-17 22:00	91.06
2019-10-17 23:00	95.52



Raport wygenerowano: 2019-10-21 07:35

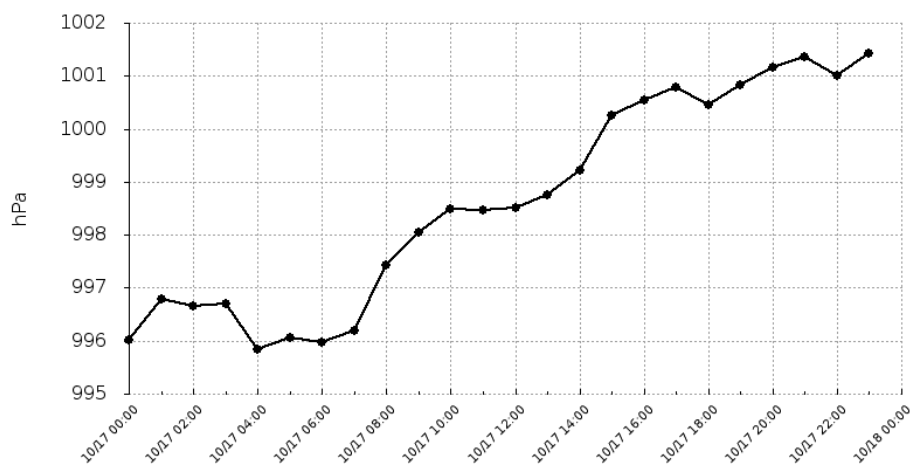
Urządzenie:

1 Maja 13
Sejny

Ciśnienie (hPa)

Data	Wartość
2019-10-17 00:00	996.02
2019-10-17 01:00	996.79
2019-10-17 02:00	996.66
2019-10-17 03:00	996.71
2019-10-17 04:00	995.85
2019-10-17 05:00	996.07
2019-10-17 06:00	995.98
2019-10-17 07:00	996.19
2019-10-17 08:00	997.44
2019-10-17 09:00	998.05
2019-10-17 10:00	998.48
2019-10-17 11:00	998.46
2019-10-17 12:00	998.5
2019-10-17 13:00	998.76
2019-10-17 14:00	999.22
2019-10-17 15:00	1000.25
2019-10-17 16:00	1000.55
2019-10-17 17:00	1000.79
2019-10-17 18:00	1000.46
2019-10-17 19:00	1000.82
2019-10-17 20:00	1001.16
2019-10-17 21:00	1001.35
2019-10-17 22:00	1001
2019-10-17 23:00	1001.43

Średnia dobową wartość
998.62



Raport wygenerowano: 2019-10-21 07:35

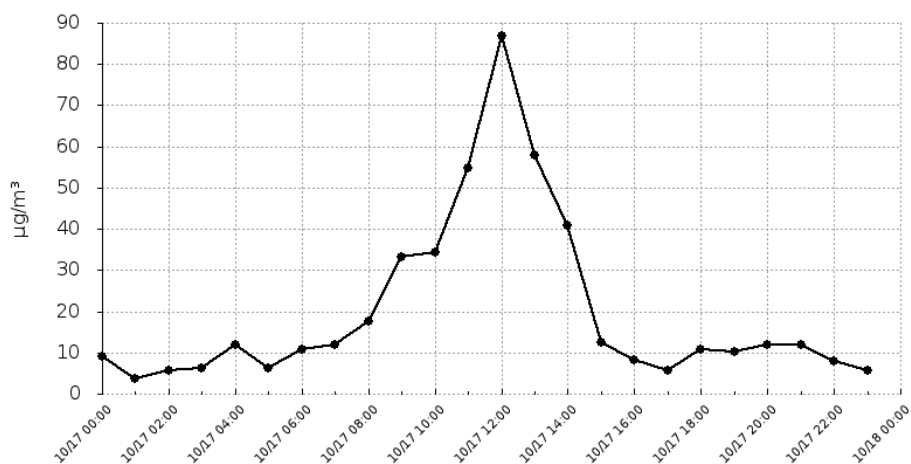
Urządzenie:

1 Maja 13
Sejny

Pyły zawieszone o średnicy mniejszej 2.5 mikrometrów (PM2.5)

Data	Wartość
2019-10-17 00:00	9.01
2019-10-17 01:00	3.76
2019-10-17 02:00	5.56
2019-10-17 03:00	6.24
2019-10-17 04:00	11.82
2019-10-17 05:00	6.18
2019-10-17 06:00	10.77
2019-10-17 07:00	12.06
2019-10-17 08:00	17.72
2019-10-17 09:00	33.11
2019-10-17 10:00	34.33
2019-10-17 11:00	54.68
2019-10-17 12:00	86.85
2019-10-17 13:00	57.97
2019-10-17 14:00	41.02
2019-10-17 15:00	12.4
2019-10-17 16:00	8.16
2019-10-17 17:00	5.63
2019-10-17 18:00	10.93
2019-10-17 19:00	10.3
2019-10-17 20:00	11.97
2019-10-17 21:00	11.81
2019-10-17 22:00	7.82
2019-10-17 23:00	5.69

Średnia dobową wartość
19.82



Raport wygenerowano: 2019-10-21 07:35

Urządzenie:

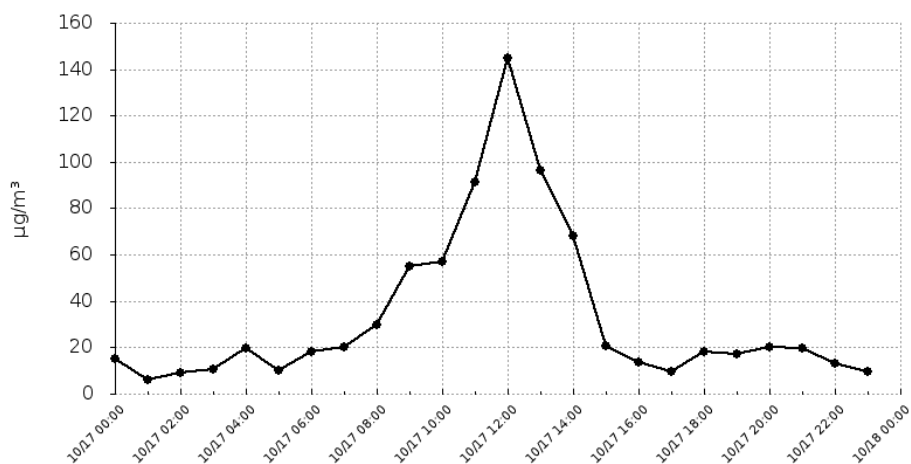
1 Maja 13

Sejny

Pyły zawieszone o średnicy mniejszej niż 10 mikrometrów (PM10)

Data	Wartość
2019-10-17 00:00	15.02
2019-10-17 01:00	6.26
2019-10-17 02:00	9.27
2019-10-17 03:00	10.4
2019-10-17 04:00	19.7
2019-10-17 05:00	10.3
2019-10-17 06:00	17.96
2019-10-17 07:00	20.1
2019-10-17 08:00	29.54
2019-10-17 09:00	55.19
2019-10-17 10:00	57.21
2019-10-17 11:00	91.14
2019-10-17 12:00	144.75
2019-10-17 13:00	96.62
2019-10-17 14:00	68.36
2019-10-17 15:00	20.67
2019-10-17 16:00	13.61
2019-10-17 17:00	9.39
2019-10-17 18:00	18.22
2019-10-17 19:00	17.17
2019-10-17 20:00	19.96
2019-10-17 21:00	19.69
2019-10-17 22:00	13.03
2019-10-17 23:00	9.48

Średnia dobowa wartość
33.04



Raport wygenerowano: 2019-10-21 07:35

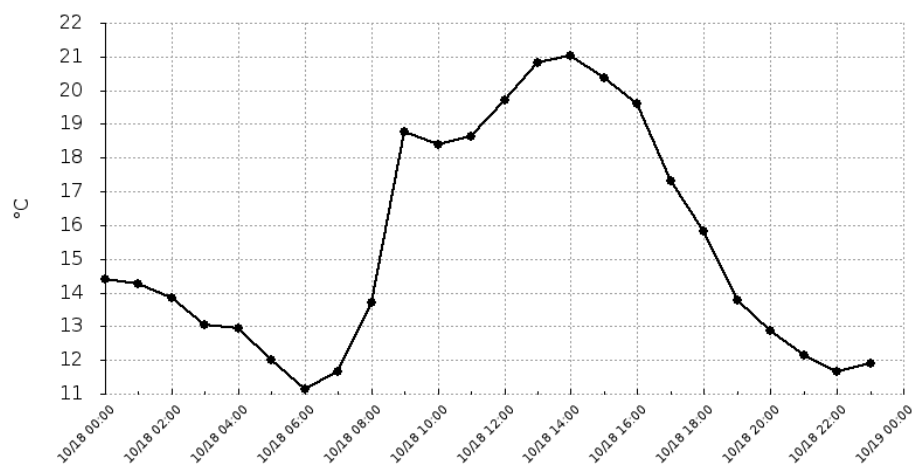
Urządzenie:

1 Maja 13
Sejny

Temperatura (C)

Data	Wartość
2019-10-18 00:00	14.4
2019-10-18 01:00	14.26
2019-10-18 02:00	13.86
2019-10-18 03:00	13.05
2019-10-18 04:00	12.95
2019-10-18 05:00	12.01
2019-10-18 06:00	11.15
2019-10-18 07:00	11.66
2019-10-18 08:00	13.71
2019-10-18 09:00	18.79
2019-10-18 10:00	18.4
2019-10-18 11:00	18.65
2019-10-18 12:00	19.72
2019-10-18 13:00	20.82
2019-10-18 14:00	21.03
2019-10-18 15:00	20.36
2019-10-18 16:00	19.61
2019-10-18 17:00	17.33
2019-10-18 18:00	15.82
2019-10-18 19:00	13.79
2019-10-18 20:00	12.89
2019-10-18 21:00	12.14
2019-10-18 22:00	11.65
2019-10-18 23:00	11.9

Średnia dobową wartość
15.41



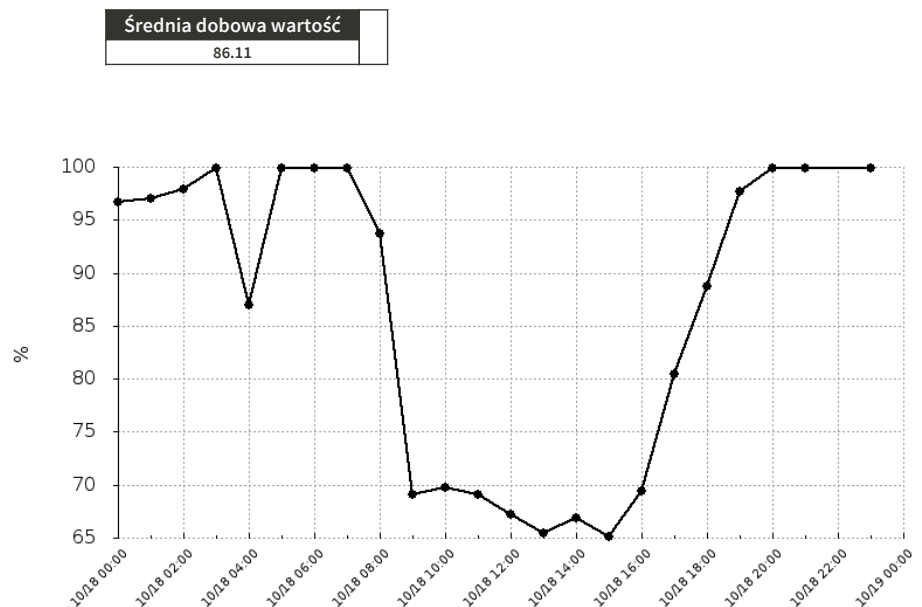
Raport wygenerowano: 2019-10-21 07:35

Urządzenie:

1 Maja 13
Sejny

Wilgotność (%)

Data	Wartość
2019-10-18 00:00	96.67
2019-10-18 01:00	97.05
2019-10-18 02:00	97.95
2019-10-18 03:00	99.9
2019-10-18 04:00	87
2019-10-18 05:00	99.9
2019-10-18 06:00	99.9
2019-10-18 07:00	99.9
2019-10-18 08:00	93.71
2019-10-18 09:00	69.11
2019-10-18 10:00	69.76
2019-10-18 11:00	69.05
2019-10-18 12:00	67.24
2019-10-18 13:00	65.44
2019-10-18 14:00	66.89
2019-10-18 15:00	65.16
2019-10-18 16:00	69.44
2019-10-18 17:00	80.43
2019-10-18 18:00	88.78
2019-10-18 19:00	97.63
2019-10-18 20:00	99.9
2019-10-18 21:00	99.9
2019-10-18 23:00	99.9



Raport wygenerowano: 2019-10-21 07:35

Urządzenie:

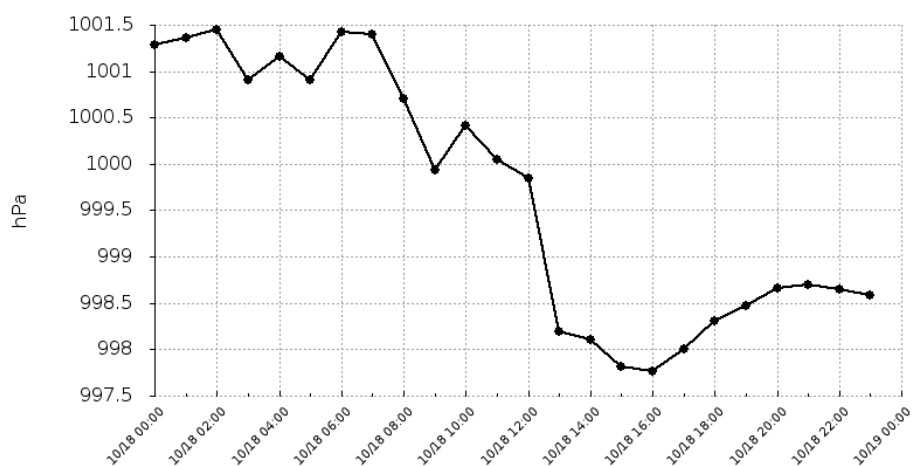
1 Maja 13

Sejny

Ciśnienie (hPa)

Data	Wartość
2019-10-18 00:00	1001.29
2019-10-18 01:00	1001.36
2019-10-18 02:00	1001.45
2019-10-18 03:00	1000.91
2019-10-18 04:00	1001.16
2019-10-18 05:00	1000.91
2019-10-18 06:00	1001.42
2019-10-18 07:00	1001.4
2019-10-18 08:00	1000.7
2019-10-18 09:00	999.94
2019-10-18 10:00	1000.42
2019-10-18 11:00	1000.05
2019-10-18 12:00	999.85
2019-10-18 13:00	998.2
2019-10-18 14:00	998.1
2019-10-18 15:00	997.81
2019-10-18 16:00	997.76
2019-10-18 17:00	998
2019-10-18 18:00	998.31
2019-10-18 19:00	998.47
2019-10-18 20:00	998.66
2019-10-18 21:00	998.7
2019-10-18 22:00	998.65
2019-10-18 23:00	998.59

Średnia dobowa wartość
999.67



Raport wygenerowano: 2019-10-21 07:35

Urządzenie:

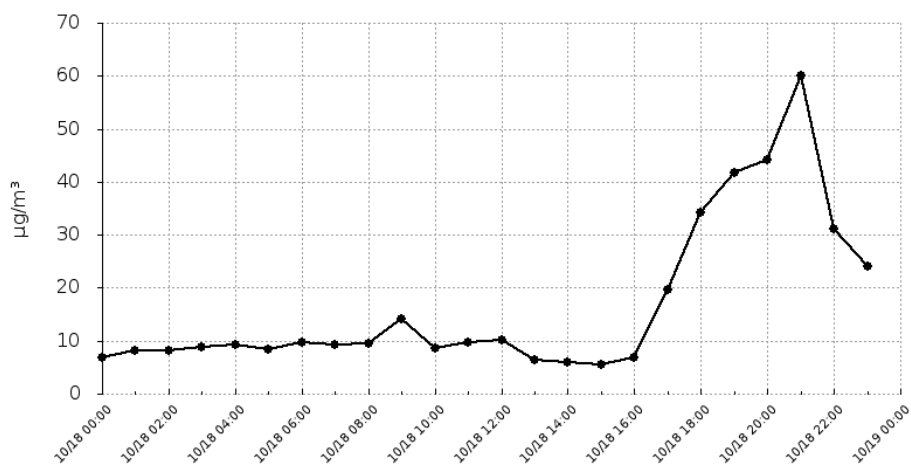
1 Maja 13

Sejny

Pyły zawieszone o średnicy mniejszej 2.5 mikrometrów (PM2.5)

Data	Wartość
2019-10-18 00:00	6.78
2019-10-18 01:00	8.23
2019-10-18 02:00	8.19
2019-10-18 03:00	8.81
2019-10-18 04:00	9.34
2019-10-18 05:00	8.38
2019-10-18 06:00	9.68
2019-10-18 07:00	9.37
2019-10-18 08:00	9.46
2019-10-18 09:00	14.19
2019-10-18 10:00	8.62
2019-10-18 11:00	9.69
2019-10-18 12:00	10.09
2019-10-18 13:00	6.51
2019-10-18 14:00	5.97
2019-10-18 15:00	5.62
2019-10-18 16:00	6.93
2019-10-18 17:00	19.69
2019-10-18 18:00	34.23
2019-10-18 19:00	41.65
2019-10-18 20:00	44.2
2019-10-18 21:00	60.05
2019-10-18 22:00	31.22
2019-10-18 23:00	24.01

Średnia dobowa wartość
16.7



Raport wygenerowano: 2019-10-21 07:35

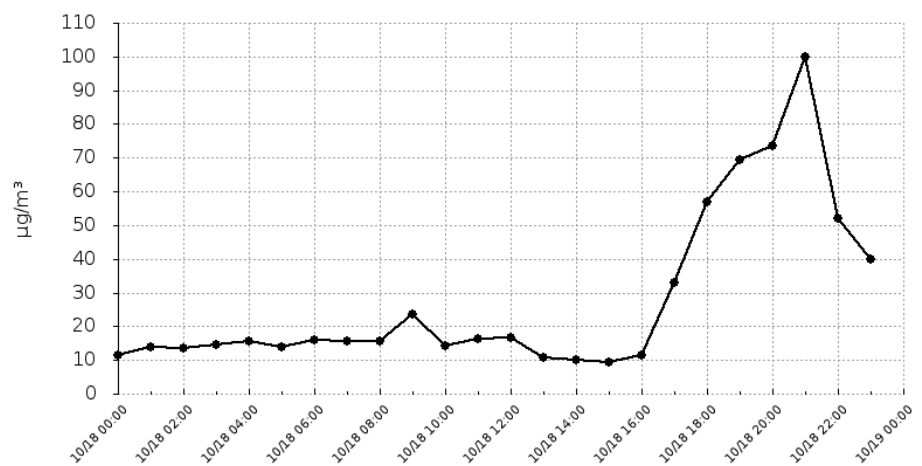
Urządzenie:

1 Maja 13
Sejny

Pyły zawieszone o średnicy mniejszej niż 10 mikrometrów (PM10)

Data	Wartość
2019-10-18 00:00	11.29
2019-10-18 01:00	13.72
2019-10-18 02:00	13.66
2019-10-18 03:00	14.69
2019-10-18 04:00	15.56
2019-10-18 05:00	13.97
2019-10-18 06:00	16.13
2019-10-18 07:00	15.62
2019-10-18 08:00	15.76
2019-10-18 09:00	23.66
2019-10-18 10:00	14.37
2019-10-18 11:00	16.15
2019-10-18 12:00	16.81
2019-10-18 13:00	10.86
2019-10-18 14:00	9.95
2019-10-18 15:00	9.37
2019-10-18 16:00	11.56
2019-10-18 17:00	32.81
2019-10-18 18:00	57.06
2019-10-18 19:00	69.42
2019-10-18 20:00	73.67
2019-10-18 21:00	100.08
2019-10-18 22:00	52.04
2019-10-18 23:00	40.01

Średnia dobowa wartość
27.84



Raport wygenerowano: 2019-10-21 07:35

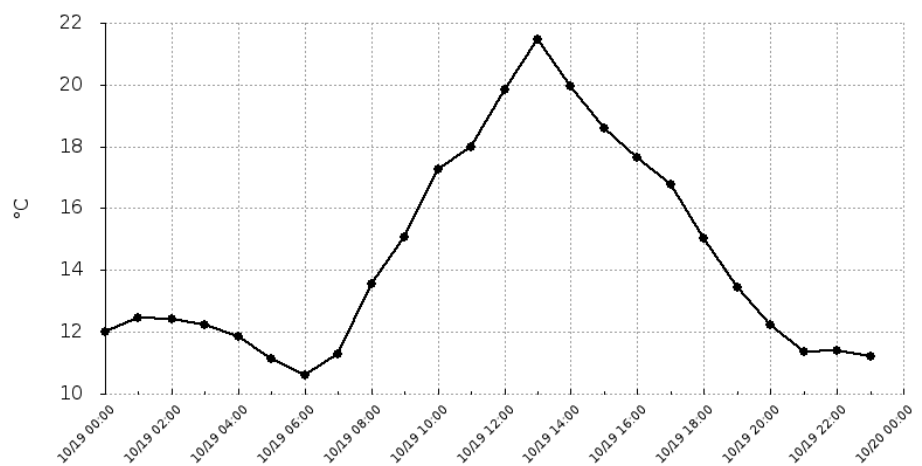
Urządzenie:

1 Maja 13
Sejny

Temperatura (C)

Data	Wartość
2019-10-19 00:00	12
2019-10-19 01:00	12.45
2019-10-19 02:00	12.44
2019-10-19 03:00	12.22
2019-10-19 04:00	11.85
2019-10-19 05:00	11.12
2019-10-19 06:00	10.61
2019-10-19 07:00	11.27
2019-10-19 08:00	13.54
2019-10-19 09:00	15.08
2019-10-19 10:00	17.26
2019-10-19 11:00	17.97
2019-10-19 12:00	19.83
2019-10-19 13:00	21.47
2019-10-19 14:00	19.94
2019-10-19 15:00	18.59
2019-10-19 16:00	17.64
2019-10-19 17:00	16.78
2019-10-19 18:00	15.05
2019-10-19 19:00	13.46
2019-10-19 20:00	12.23
2019-10-19 21:00	11.37
2019-10-19 22:00	11.41
2019-10-19 23:00	11.2

Średnia dobową wartość
14.45



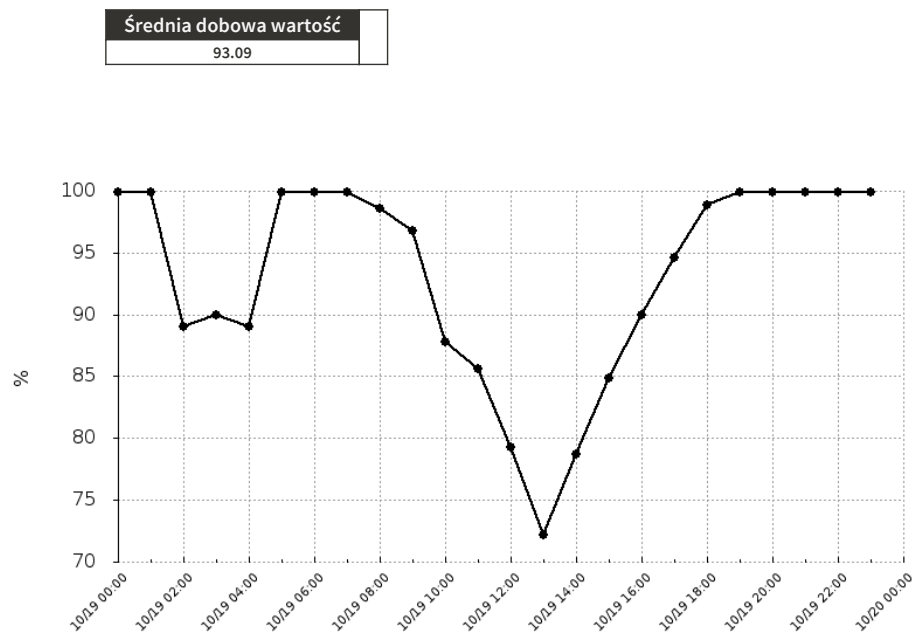
Raport wygenerowano: 2019-10-21 07:35

Urządzenie:

1 Maja 13
Sejny

Wilgotność (%)

Data	Wartość
2019-10-19 00:00	99.9
2019-10-19 01:00	99.9
2019-10-19 02:00	89
2019-10-19 03:00	90
2019-10-19 04:00	89
2019-10-19 05:00	99.9
2019-10-19 06:00	99.9
2019-10-19 07:00	99.9
2019-10-19 08:00	98.61
2019-10-19 09:00	96.74
2019-10-19 10:00	87.8
2019-10-19 11:00	85.65
2019-10-19 12:00	79.23
2019-10-19 13:00	72.16
2019-10-19 14:00	78.71
2019-10-19 15:00	84.84
2019-10-19 16:00	89.99
2019-10-19 17:00	94.63
2019-10-19 18:00	98.91
2019-10-19 19:00	99.9
2019-10-19 20:00	99.9
2019-10-19 21:00	99.9
2019-10-19 22:00	99.9
2019-10-19 23:00	99.9



Raport wygenerowano: 2019-10-21 07:35

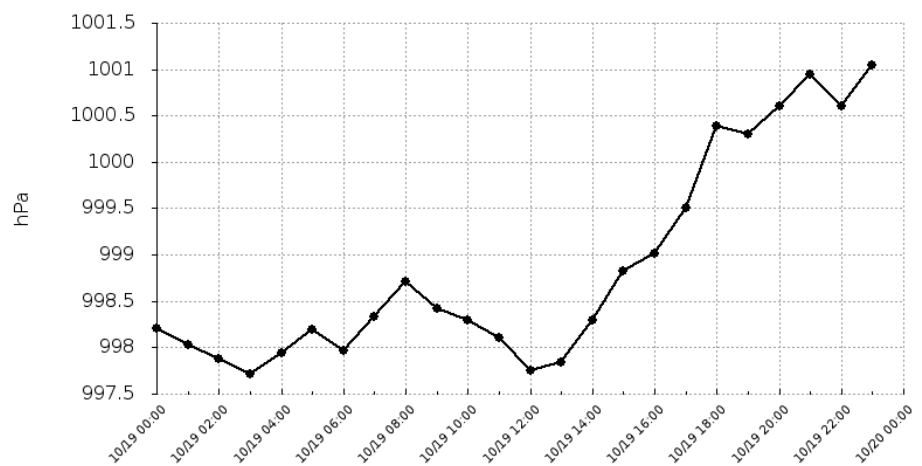
Urządzenie:

1 Maja 13
Sejny

Ciśnienie (hPa)

Data	Wartość
2019-10-19 00:00	998.21
2019-10-19 01:00	998.03
2019-10-19 02:00	997.88
2019-10-19 03:00	997.72
2019-10-19 04:00	997.94
2019-10-19 05:00	998.2
2019-10-19 06:00	997.97
2019-10-19 07:00	998.33
2019-10-19 08:00	998.71
2019-10-19 09:00	998.42
2019-10-19 10:00	998.3
2019-10-19 11:00	998.11
2019-10-19 12:00	997.75
2019-10-19 13:00	997.84
2019-10-19 14:00	998.3
2019-10-19 15:00	998.83
2019-10-19 16:00	999.01
2019-10-19 17:00	999.5
2019-10-19 18:00	1000.39
2019-10-19 19:00	1000.3
2019-10-19 20:00	1000.61
2019-10-19 21:00	1000.94
2019-10-19 22:00	1000.61
2019-10-19 23:00	1001.04

Średnia dobową wartość
998.87



Raport wygenerowano: 2019-10-21 07:35

Urządzenie:

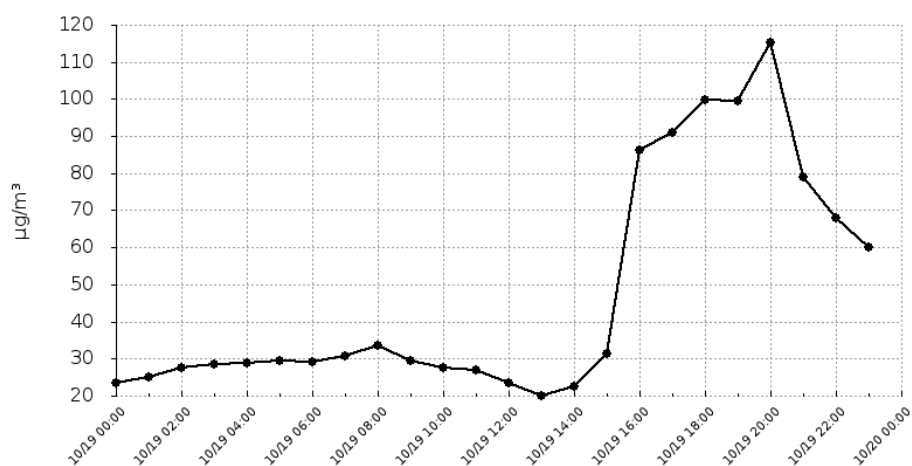
1 Maja 13

Sejny

Pyły zawieszone o średnicy mniejszej 2.5 mikrometrów (PM2.5)

Data	Wartość
2019-10-19 00:00	23.36
2019-10-19 01:00	25.02
2019-10-19 02:00	27.42
2019-10-19 03:00	28.42
2019-10-19 04:00	28.8
2019-10-19 05:00	29.37
2019-10-19 06:00	29.22
2019-10-19 07:00	30.79
2019-10-19 08:00	33.57
2019-10-19 09:00	29.36
2019-10-19 10:00	27.71
2019-10-19 11:00	26.87
2019-10-19 12:00	23.6
2019-10-19 13:00	20.1
2019-10-19 14:00	22.66
2019-10-19 15:00	31.21
2019-10-19 16:00	86.16
2019-10-19 17:00	91.11
2019-10-19 18:00	99.74
2019-10-19 19:00	99.5
2019-10-19 20:00	115.27
2019-10-19 21:00	79.12
2019-10-19 22:00	68.04
2019-10-19 23:00	60.13

Średnia dobową wartość
47.36



Raport wygenerowano: 2019-10-21 07:35

Urządzenie:

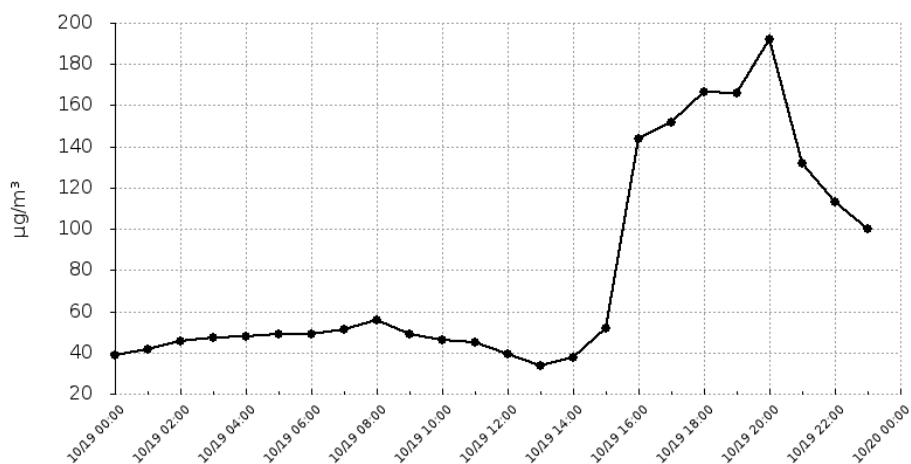
1 Maja 13

Sejny

Pyły zawieszone o średnicy mniejszej niż 10 mikrometrów (PM10)

Data	Wartość
2019-10-19 00:00	38.94
2019-10-19 01:00	41.7
2019-10-19 02:00	45.7
2019-10-19 03:00	47.37
2019-10-19 04:00	47.99
2019-10-19 05:00	48.96
2019-10-19 06:00	48.7
2019-10-19 07:00	51.32
2019-10-19 08:00	55.95
2019-10-19 09:00	48.93
2019-10-19 10:00	46.18
2019-10-19 11:00	44.79
2019-10-19 12:00	39.34
2019-10-19 13:00	33.49
2019-10-19 14:00	37.76
2019-10-19 15:00	52.02
2019-10-19 16:00	143.6
2019-10-19 17:00	151.85
2019-10-19 18:00	166.24
2019-10-19 19:00	165.83
2019-10-19 20:00	192.12
2019-10-19 21:00	131.86
2019-10-19 22:00	113.4
2019-10-19 23:00	100.21

Średnia dobowa wartość
78.93



Raport wygenerowano: 2019-10-21 07:35