

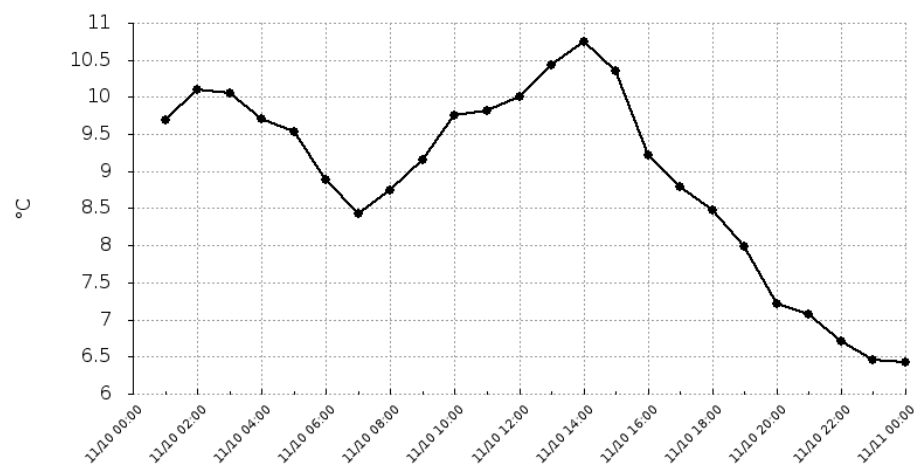
Urządzenie:

1 Maja 13
Sejny

Temperatura (C)

Data	Wartość
2019-11-10 01:00	9.69
2019-11-10 02:00	10.1
2019-11-10 03:00	10.06
2019-11-10 04:00	9.7
2019-11-10 05:00	9.54
2019-11-10 06:00	8.88
2019-11-10 07:00	8.43
2019-11-10 08:00	8.74
2019-11-10 09:00	9.16
2019-11-10 10:00	9.76
2019-11-10 11:00	9.82
2019-11-10 12:00	10
2019-11-10 13:00	10.43
2019-11-10 14:00	10.75
2019-11-10 15:00	10.36
2019-11-10 16:00	9.22
2019-11-10 17:00	8.79
2019-11-10 18:00	8.47
2019-11-10 19:00	7.98
2019-11-10 20:00	7.21
2019-11-10 21:00	7.08
2019-11-10 22:00	6.71
2019-11-10 23:00	6.45
2019-11-11 00:00	6.42

Średnia dobowa wartość
8.91



Raport wygenerowano: 2019-11-19 09:33

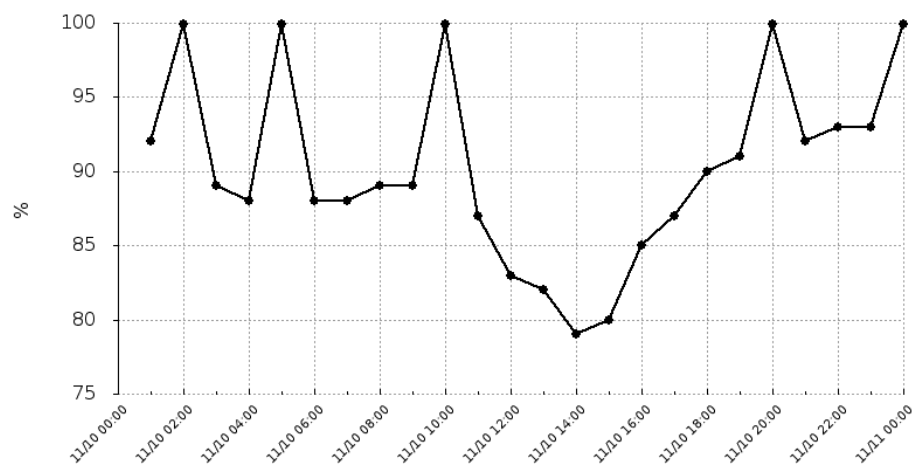
Urządzenie:

1 Maja 13
Sejny

Wilgotność (%)

Data	Wartość
2019-11-10 01:00	92
2019-11-10 02:00	99.9
2019-11-10 03:00	89
2019-11-10 04:00	88
2019-11-10 05:00	99.9
2019-11-10 06:00	88
2019-11-10 07:00	88
2019-11-10 08:00	89
2019-11-10 09:00	89
2019-11-10 10:00	99.9
2019-11-10 11:00	87
2019-11-10 12:00	83
2019-11-10 13:00	82
2019-11-10 14:00	79
2019-11-10 15:00	80
2019-11-10 16:00	85
2019-11-10 17:00	87
2019-11-10 18:00	90
2019-11-10 19:00	91
2019-11-10 20:00	99.9
2019-11-10 21:00	92
2019-11-10 22:00	93
2019-11-10 23:00	93
2019-11-11 00:00	99.9

Średnia dobowa wartość
90.19



Raport wygenerowano: 2019-11-19 09:33

Urządzenie:

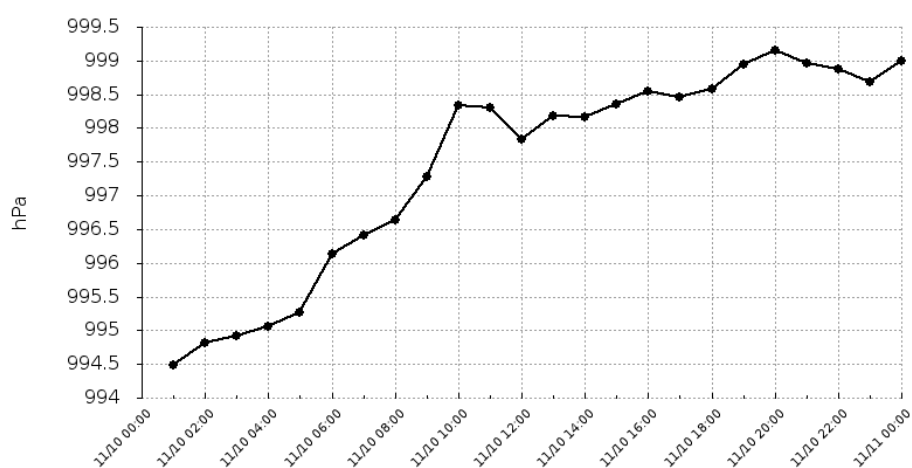
1 Maja 13

Sejny

Ciśnienie (hPa)

Data	Wartość
2019-11-10 01:00	994.48
2019-11-10 02:00	994.82
2019-11-10 03:00	994.92
2019-11-10 04:00	995.06
2019-11-10 05:00	995.26
2019-11-10 06:00	996.14
2019-11-10 07:00	996.41
2019-11-10 08:00	996.63
2019-11-10 09:00	997.28
2019-11-10 10:00	998.33
2019-11-10 11:00	998.3
2019-11-10 12:00	997.84
2019-11-10 13:00	998.18
2019-11-10 14:00	998.17
2019-11-10 15:00	998.35
2019-11-10 16:00	998.54
2019-11-10 17:00	998.46
2019-11-10 18:00	998.58
2019-11-10 19:00	998.94
2019-11-10 20:00	999.15
2019-11-10 21:00	998.97
2019-11-10 22:00	998.88
2019-11-10 23:00	998.69
2019-11-11 00:00	999

Średnia dobową wartość
997.47



Bardzo dobry

Dobry

Umiarkowany

Dostateczny

Zły

Bardzo zły

Raport wygenerowano: 2019-11-19 09:33

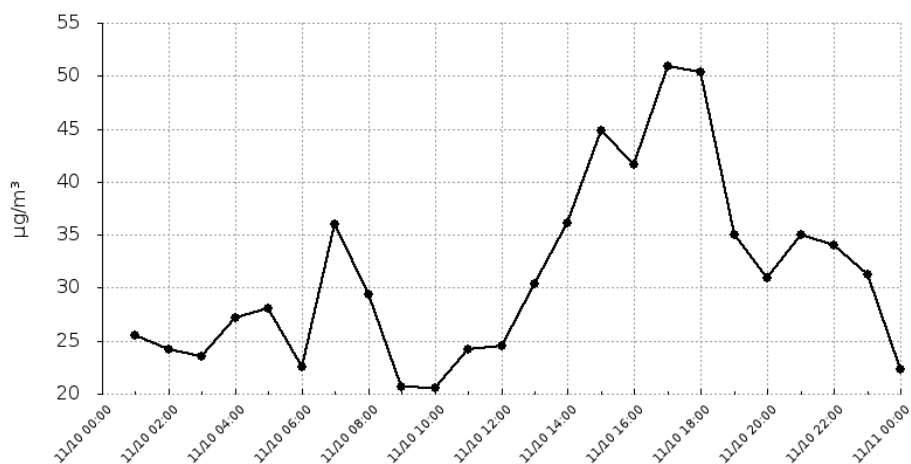
Urządzenie:

1 Maja 13
Sejny

Pyły zawieszone o średnicy mniejszej 2.5 mikrometrów (PM2.5)

Data	Wartość
2019-11-10 01:00	25.57
2019-11-10 02:00	24.15
2019-11-10 03:00	23.5
2019-11-10 04:00	27.14
2019-11-10 05:00	28.07
2019-11-10 06:00	22.54
2019-11-10 07:00	36.05
2019-11-10 08:00	29.42
2019-11-10 09:00	20.68
2019-11-10 10:00	20.52
2019-11-10 11:00	24.17
2019-11-10 12:00	24.52
2019-11-10 13:00	30.42
2019-11-10 14:00	36.12
2019-11-10 15:00	44.85
2019-11-10 16:00	41.63
2019-11-10 17:00	50.87
2019-11-10 18:00	50.35
2019-11-10 19:00	34.99
2019-11-10 20:00	30.98
2019-11-10 21:00	35
2019-11-10 22:00	33.99
2019-11-10 23:00	31.29
2019-11-11 00:00	22.33

Średnia dobowa wartość
31.21



Raport wygenerowano: 2019-11-19 09:33

Urządzenie:

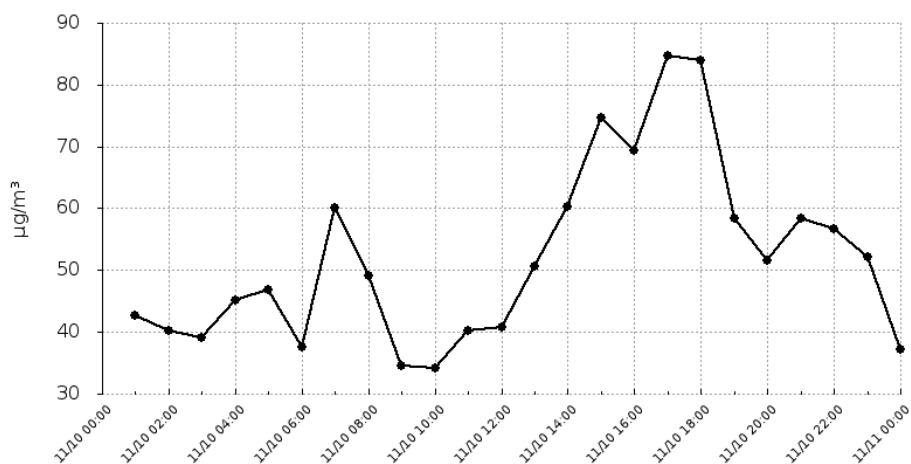
1 Maja 13

Sejny

Pyły zawieszone o średnicy mniejszej niż 10 mikrometrów (PM10)

Data	Wartość
2019-11-10 01:00	42.61
2019-11-10 02:00	40.25
2019-11-10 03:00	39.17
2019-11-10 04:00	45.23
2019-11-10 05:00	46.79
2019-11-10 06:00	37.57
2019-11-10 07:00	60.07
2019-11-10 08:00	49.04
2019-11-10 09:00	34.47
2019-11-10 10:00	34.2
2019-11-10 11:00	40.29
2019-11-10 12:00	40.87
2019-11-10 13:00	50.7
2019-11-10 14:00	60.19
2019-11-10 15:00	74.76
2019-11-10 16:00	69.39
2019-11-10 17:00	84.78
2019-11-10 18:00	83.92
2019-11-10 19:00	58.32
2019-11-10 20:00	51.64
2019-11-10 21:00	58.34
2019-11-10 22:00	56.65
2019-11-10 23:00	52.14
2019-11-11 00:00	37.22

Średnia dobową wartość
52.03



Raport wygenerowano: 2019-11-19 09:33

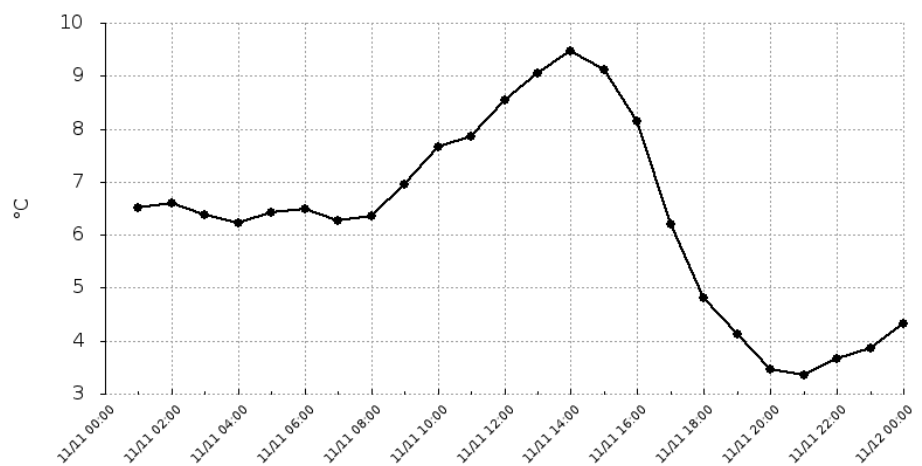
Urządzenie:

1 Maja 13
Sejny

Temperatura (C)

Data	Wartość
2019-11-11 01:00	6.51
2019-11-11 02:00	6.6
2019-11-11 03:00	6.37
2019-11-11 04:00	6.23
2019-11-11 05:00	6.42
2019-11-11 06:00	6.49
2019-11-11 07:00	6.26
2019-11-11 08:00	6.36
2019-11-11 09:00	6.95
2019-11-11 10:00	7.67
2019-11-11 11:00	7.85
2019-11-11 12:00	8.55
2019-11-11 13:00	9.05
2019-11-11 14:00	9.47
2019-11-11 15:00	9.11
2019-11-11 16:00	8.15
2019-11-11 17:00	6.21
2019-11-11 18:00	4.8
2019-11-11 19:00	4.13
2019-11-11 20:00	3.47
2019-11-11 21:00	3.36
2019-11-11 22:00	3.66
2019-11-11 23:00	3.87
2019-11-12 00:00	4.32

Średnia dobowa wartość
6.33



Raport wygenerowano: 2019-11-19 09:33

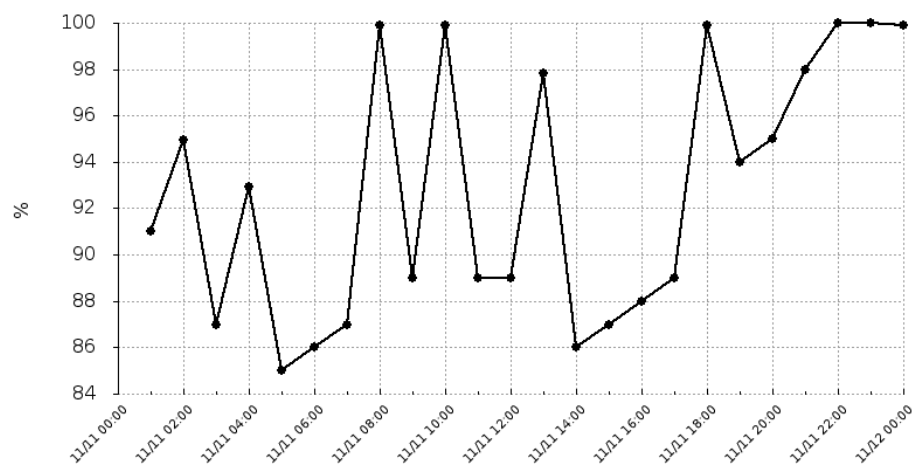
Urządzenie:

1 Maja 13
Sejny

Wilgotność (%)

Data	Wartość
2019-11-11 01:00	91
2019-11-11 02:00	94.95
2019-11-11 03:00	87
2019-11-11 04:00	92.95
2019-11-11 05:00	85
2019-11-11 06:00	86
2019-11-11 07:00	87
2019-11-11 08:00	99.9
2019-11-11 09:00	89
2019-11-11 10:00	99.9
2019-11-11 11:00	89
2019-11-11 12:00	89
2019-11-11 13:00	97.84
2019-11-11 14:00	86
2019-11-11 15:00	87
2019-11-11 16:00	88
2019-11-11 17:00	89
2019-11-11 18:00	99.9
2019-11-11 19:00	94
2019-11-11 20:00	95
2019-11-11 21:00	98
2019-11-11 22:00	100
2019-11-11 23:00	100
2019-11-12 00:00	99.9

Średnia dobowa wartość
92.72



Raport wygenerowano: 2019-11-19 09:33

Urządzenie:

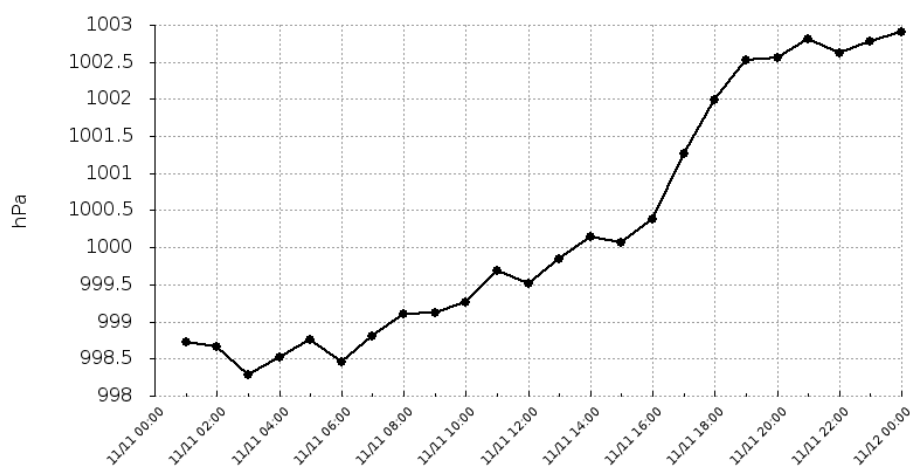
1 Maja 13

Sejny

Ciśnienie (hPa)

Data	Wartość
2019-11-11 01:00	998.73
2019-11-11 02:00	998.66
2019-11-11 03:00	998.28
2019-11-11 04:00	998.52
2019-11-11 05:00	998.76
2019-11-11 06:00	998.46
2019-11-11 07:00	998.81
2019-11-11 08:00	999.11
2019-11-11 09:00	999.12
2019-11-11 10:00	999.26
2019-11-11 11:00	999.69
2019-11-11 12:00	999.51
2019-11-11 13:00	999.85
2019-11-11 14:00	1000.14
2019-11-11 15:00	1000.06
2019-11-11 16:00	1000.38
2019-11-11 17:00	1001.26
2019-11-11 18:00	1001.99
2019-11-11 19:00	1002.52
2019-11-11 20:00	1002.56
2019-11-11 21:00	1002.81
2019-11-11 22:00	1002.62
2019-11-11 23:00	1002.78
2019-11-12 00:00	1002.91

Średnia dobową wartość
1000.28



Raport wygenerowano: 2019-11-19 09:33

Urządzenie:

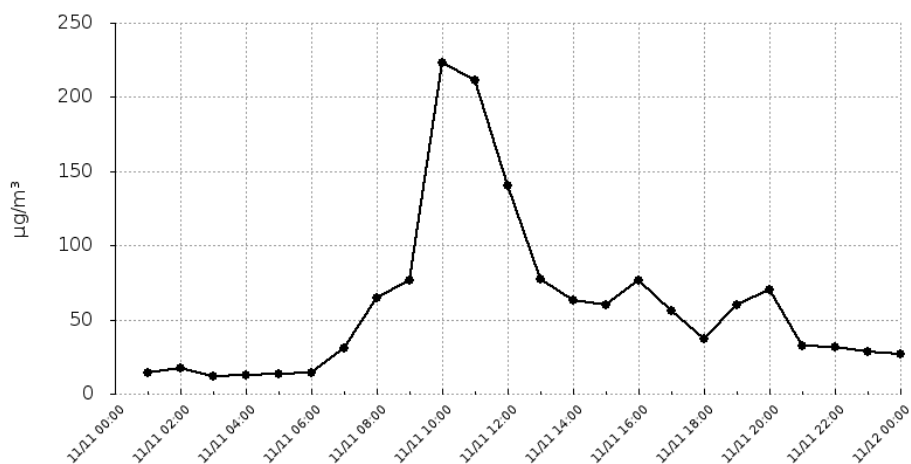
1 Maja 13

Sejny

Pyły zawieszone o średnicy mniejszej 2.5 mikrometrów (PM2.5)

Data	Wartość
2019-11-11 01:00	14.53
2019-11-11 02:00	17.19
2019-11-11 03:00	11.63
2019-11-11 04:00	12.53
2019-11-11 05:00	13.74
2019-11-11 06:00	13.91
2019-11-11 07:00	30.93
2019-11-11 08:00	64.39
2019-11-11 09:00	76.77
2019-11-11 10:00	223.05
2019-11-11 11:00	211.08
2019-11-11 12:00	140.59
2019-11-11 13:00	77.34
2019-11-11 14:00	62.93
2019-11-11 15:00	59.59
2019-11-11 16:00	76.7
2019-11-11 17:00	56.3
2019-11-11 18:00	37.23
2019-11-11 19:00	59.89
2019-11-11 20:00	70.08
2019-11-11 21:00	32.49
2019-11-11 22:00	31.28
2019-11-11 23:00	28.21
2019-11-12 00:00	26.66

Średnia dobową wartość
60.38



Raport wygenerowano: 2019-11-19 09:33

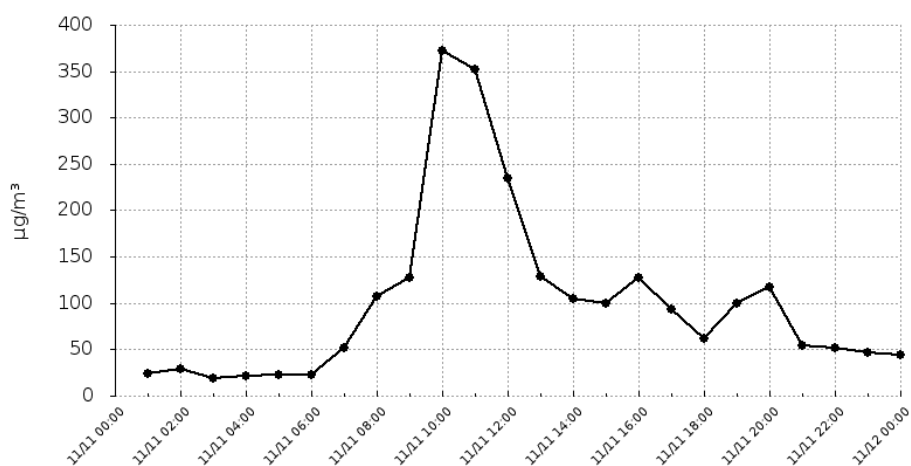
Urządzenie:

1 Maja 13
Sejny

Pyły zawieszone o średnicy mniejszej niż 10 mikrometrów (PM10)

Data	Wartość
2019-11-11 01:00	24.21
2019-11-11 02:00	28.66
2019-11-11 03:00	19.38
2019-11-11 04:00	20.89
2019-11-11 05:00	22.9
2019-11-11 06:00	23.18
2019-11-11 07:00	51.54
2019-11-11 08:00	107.32
2019-11-11 09:00	127.95
2019-11-11 10:00	371.75
2019-11-11 11:00	351.8
2019-11-11 12:00	234.31
2019-11-11 13:00	128.9
2019-11-11 14:00	104.88
2019-11-11 15:00	99.31
2019-11-11 16:00	127.83
2019-11-11 17:00	93.83
2019-11-11 18:00	62.04
2019-11-11 19:00	99.82
2019-11-11 20:00	116.81
2019-11-11 21:00	54.15
2019-11-11 22:00	52.13
2019-11-11 23:00	47.01
2019-11-12 00:00	44.43

Średnia dobową wartość
100.63



Raport wygenerowano: 2019-11-19 09:33

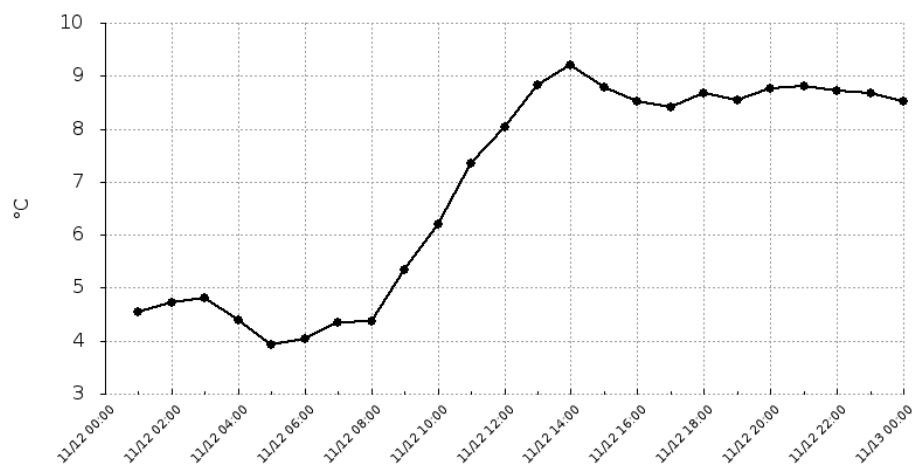
Urządzenie:

1 Maja 13
Sejny

Temperatura (C)

Data	Wartość
2019-11-12 01:00	4.54
2019-11-12 02:00	4.72
2019-11-12 03:00	4.81
2019-11-12 04:00	4.4
2019-11-12 05:00	3.92
2019-11-12 06:00	4.03
2019-11-12 07:00	4.35
2019-11-12 08:00	4.37
2019-11-12 09:00	5.33
2019-11-12 10:00	6.2
2019-11-12 11:00	7.36
2019-11-12 12:00	8.04
2019-11-12 13:00	8.84
2019-11-12 14:00	9.2
2019-11-12 15:00	8.78
2019-11-12 16:00	8.52
2019-11-12 17:00	8.42
2019-11-12 18:00	8.67
2019-11-12 19:00	8.54
2019-11-12 20:00	8.76
2019-11-12 21:00	8.81
2019-11-12 22:00	8.72
2019-11-12 23:00	8.68
2019-11-13 00:00	8.52

Średnia dobowa wartość
6.94



Raport wygenerowano: 2019-11-19 09:33

Urządzenie:

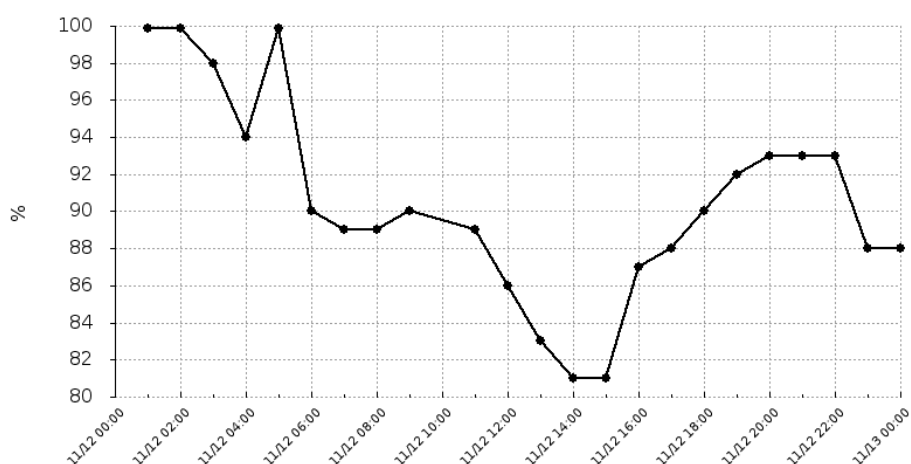
1 Maja 13

Sejny

Wilgotność (%)

Data	Wartość
2019-11-12 01:00	99.9
2019-11-12 02:00	99.9
2019-11-12 03:00	97.95
2019-11-12 04:00	94
2019-11-12 05:00	99.9
2019-11-12 06:00	90
2019-11-12 07:00	89
2019-11-12 08:00	89
2019-11-12 09:00	90
2019-11-12 11:00	89
2019-11-12 12:00	86
2019-11-12 13:00	83
2019-11-12 14:00	81
2019-11-12 15:00	81
2019-11-12 16:00	87
2019-11-12 17:00	88
2019-11-12 18:00	90
2019-11-12 19:00	92
2019-11-12 20:00	93
2019-11-12 21:00	93
2019-11-12 22:00	93
2019-11-12 23:00	88
2019-11-13 00:00	88

Średnia dobową wartość
90.51



Raport wygenerowano: 2019-11-19 09:33

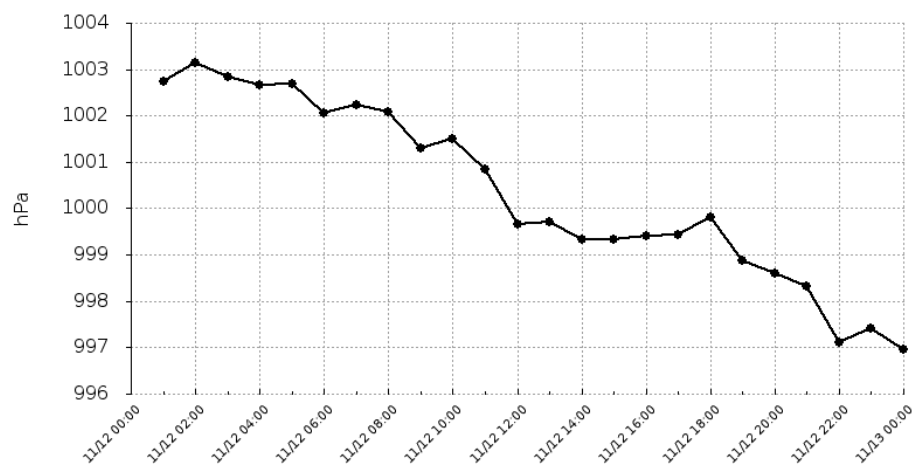
Urządzenie:

1 Maja 13
Sejny

Ciśnienie (hPa)

Data	Wartość
2019-11-12 01:00	1002.73
2019-11-12 02:00	1003.14
2019-11-12 03:00	1002.83
2019-11-12 04:00	1002.67
2019-11-12 05:00	1002.68
2019-11-12 06:00	1002.06
2019-11-12 07:00	1002.23
2019-11-12 08:00	1002.08
2019-11-12 09:00	1001.29
2019-11-12 10:00	1001.5
2019-11-12 11:00	1000.85
2019-11-12 12:00	999.66
2019-11-12 13:00	999.7
2019-11-12 14:00	999.34
2019-11-12 15:00	999.33
2019-11-12 16:00	999.41
2019-11-12 17:00	999.42
2019-11-12 18:00	999.81
2019-11-12 19:00	998.87
2019-11-12 20:00	998.59
2019-11-12 21:00	998.33
2019-11-12 22:00	997.12
2019-11-12 23:00	997.41
2019-11-13 00:00	996.95

Średnia dobowa wartość
1000.33



Raport wygenerowano: 2019-11-19 09:33

Urządzenie:

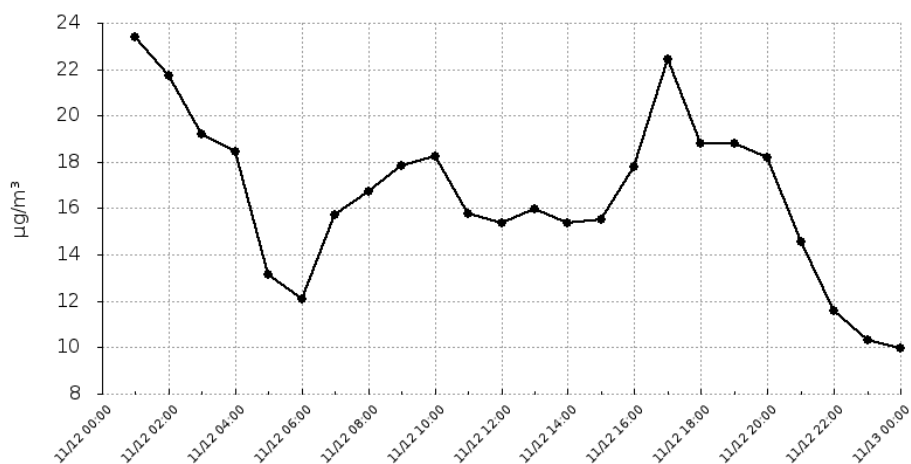
1 Maja 13

Sejny

Pyły zawieszone o średnicy mniejszej 2.5 mikrometrów (PM2.5)

Data	Wartość
2019-11-12 01:00	23.4
2019-11-12 02:00	21.73
2019-11-12 03:00	19.2
2019-11-12 04:00	18.45
2019-11-12 05:00	13.13
2019-11-12 06:00	12.09
2019-11-12 07:00	15.74
2019-11-12 08:00	16.73
2019-11-12 09:00	17.84
2019-11-12 10:00	18.27
2019-11-12 11:00	15.76
2019-11-12 12:00	15.36
2019-11-12 13:00	15.96
2019-11-12 14:00	15.39
2019-11-12 15:00	15.54
2019-11-12 16:00	17.77
2019-11-12 17:00	22.42
2019-11-12 18:00	18.78
2019-11-12 19:00	18.82
2019-11-12 20:00	18.18
2019-11-12 21:00	14.56
2019-11-12 22:00	11.59
2019-11-12 23:00	10.3
2019-11-13 00:00	9.96

Średnia dobowa wartość
16.54



Raport wygenerowano: 2019-11-19 09:33

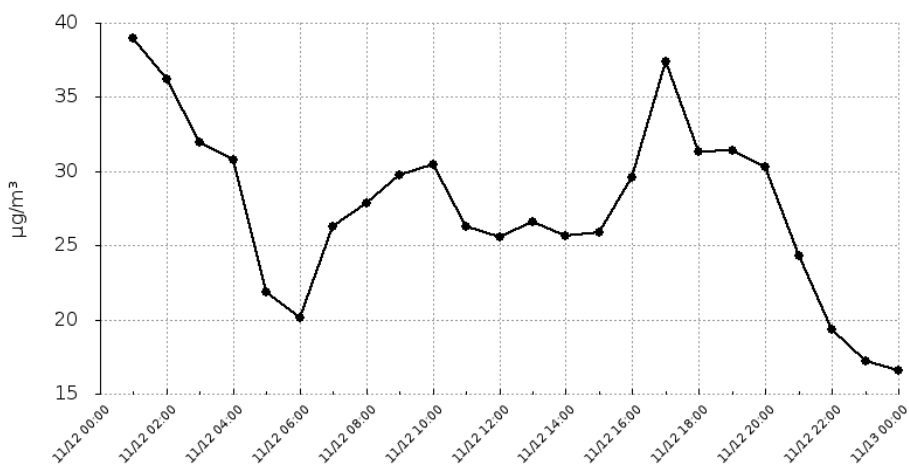
Urządzenie:

1 Maja 13
Sejny

Pyły zawieszone o średnicy mniejszej niż 10 mikrometrów (PM10)

Data	Wartość
2019-11-12 01:00	39
2019-11-12 02:00	36.23
2019-11-12 03:00	31.99
2019-11-12 04:00	30.76
2019-11-12 05:00	21.89
2019-11-12 06:00	20.16
2019-11-12 07:00	26.24
2019-11-12 08:00	27.89
2019-11-12 09:00	29.73
2019-11-12 10:00	30.45
2019-11-12 11:00	26.27
2019-11-12 12:00	25.6
2019-11-12 13:00	26.61
2019-11-12 14:00	25.65
2019-11-12 15:00	25.91
2019-11-12 16:00	29.61
2019-11-12 17:00	37.38
2019-11-12 18:00	31.29
2019-11-12 19:00	31.37
2019-11-12 20:00	30.3
2019-11-12 21:00	24.28
2019-11-12 22:00	19.32
2019-11-12 23:00	17.17
2019-11-13 00:00	16.6

Średnia dobową wartość
27.57



Raport wygenerowano: 2019-11-19 09:33

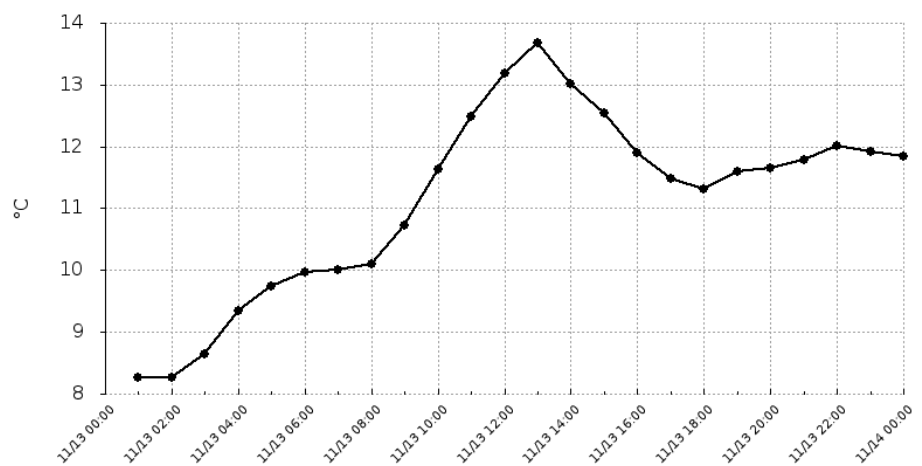
Urządzenie:

1 Maja 13
Sejny

Temperatura (C)

Data	Wartość
2019-11-13 01:00	8.27
2019-11-13 02:00	8.26
2019-11-13 03:00	8.64
2019-11-13 04:00	9.35
2019-11-13 05:00	9.74
2019-11-13 06:00	9.96
2019-11-13 07:00	10
2019-11-13 08:00	10.11
2019-11-13 09:00	10.73
2019-11-13 10:00	11.64
2019-11-13 11:00	12.48
2019-11-13 12:00	13.19
2019-11-13 13:00	13.67
2019-11-13 14:00	13.01
2019-11-13 15:00	12.55
2019-11-13 16:00	11.9
2019-11-13 17:00	11.48
2019-11-13 18:00	11.31
2019-11-13 19:00	11.59
2019-11-13 20:00	11.65
2019-11-13 21:00	11.78
2019-11-13 22:00	12.01
2019-11-13 23:00	11.92
2019-11-14 00:00	11.84

Średnia dobową wartość
11.13



Raport wygenerowano: 2019-11-19 09:33

Urządzenie:

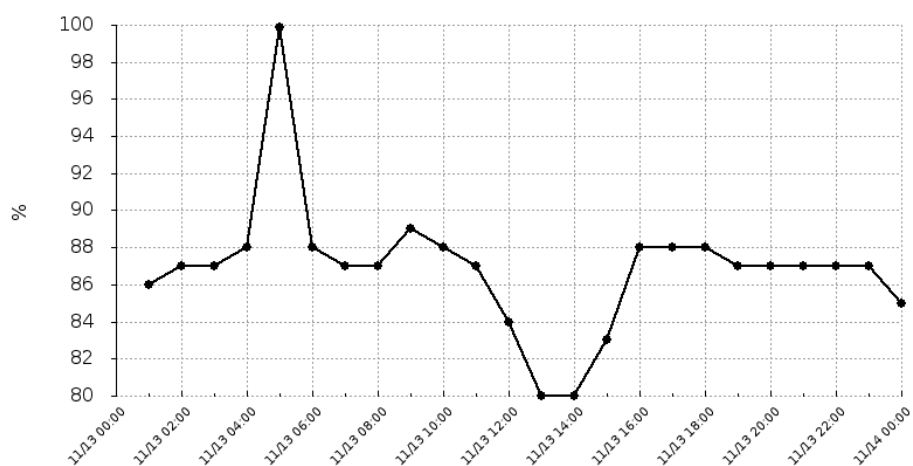
1 Maja 13

Sejny

Wilgotność (%)

Data	Wartość
2019-11-13 01:00	86
2019-11-13 02:00	87
2019-11-13 03:00	87
2019-11-13 04:00	88
2019-11-13 05:00	99.9
2019-11-13 06:00	88
2019-11-13 07:00	87
2019-11-13 08:00	87
2019-11-13 09:00	89
2019-11-13 10:00	88
2019-11-13 11:00	87
2019-11-13 12:00	84
2019-11-13 13:00	80
2019-11-13 14:00	80
2019-11-13 15:00	83
2019-11-13 16:00	88
2019-11-13 17:00	88
2019-11-13 18:00	88
2019-11-13 19:00	87
2019-11-13 20:00	87
2019-11-13 21:00	87
2019-11-13 22:00	87
2019-11-13 23:00	87
2019-11-14 00:00	85

Średnia dobową wartość
86.87



Raport wygenerowano: 2019-11-19 09:33

Urządzenie:

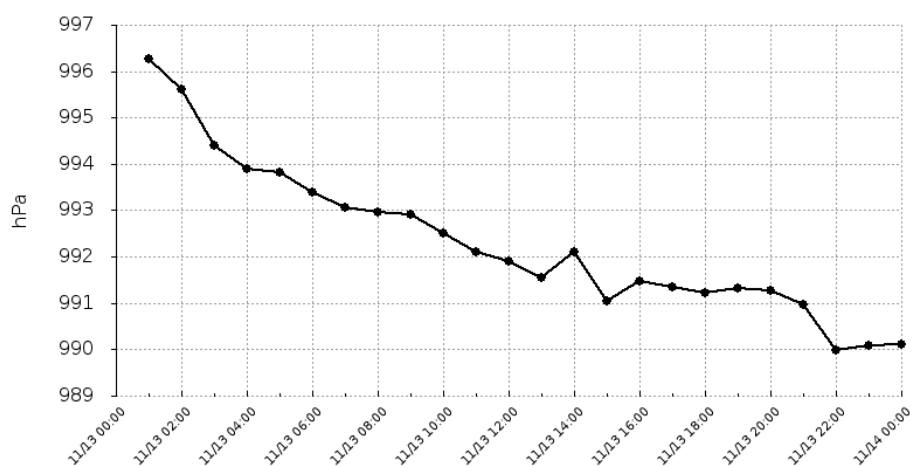
1 Maja 13

Sejny

Ciśnienie (hPa)

Data	Wartość
2019-11-13 01:00	996.28
2019-11-13 02:00	995.61
2019-11-13 03:00	994.39
2019-11-13 04:00	993.9
2019-11-13 05:00	993.81
2019-11-13 06:00	993.4
2019-11-13 07:00	993.07
2019-11-13 08:00	992.96
2019-11-13 09:00	992.9
2019-11-13 10:00	992.51
2019-11-13 11:00	992.11
2019-11-13 12:00	991.91
2019-11-13 13:00	991.56
2019-11-13 14:00	992.1
2019-11-13 15:00	991.04
2019-11-13 16:00	991.48
2019-11-13 17:00	991.35
2019-11-13 18:00	991.23
2019-11-13 19:00	991.31
2019-11-13 20:00	991.27
2019-11-13 21:00	990.96
2019-11-13 22:00	989.98
2019-11-13 23:00	990.08
2019-11-14 00:00	990.11

Średnia dobową wartość
992.31



Raport wygenerowano: 2019-11-19 09:33

Urządzenie:

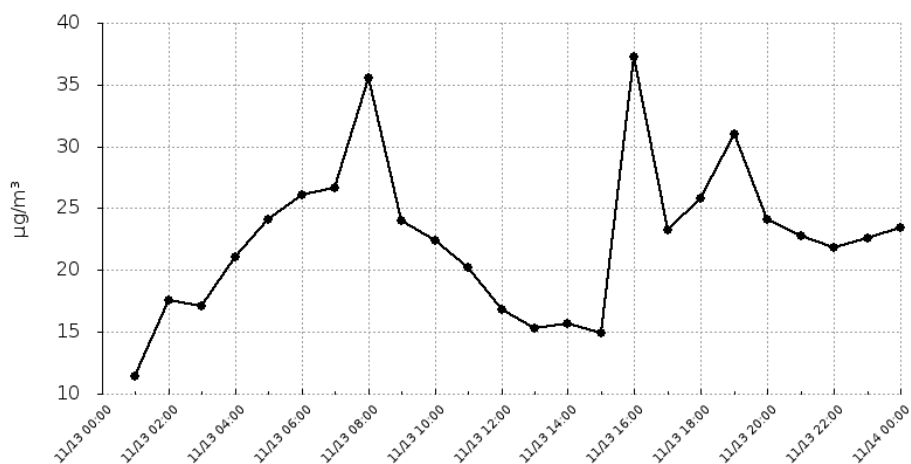
1 Maja 13

Sejny

Pyły zawieszone o średnicy mniejszej 2.5 mikrometrów (PM2.5)

Data	Wartość
2019-11-13 01:00	11.41
2019-11-13 02:00	17.59
2019-11-13 03:00	17.07
2019-11-13 04:00	21.11
2019-11-13 05:00	24.14
2019-11-13 06:00	26.12
2019-11-13 07:00	26.63
2019-11-13 08:00	35.59
2019-11-13 09:00	23.98
2019-11-13 10:00	22.37
2019-11-13 11:00	20.18
2019-11-13 12:00	16.82
2019-11-13 13:00	15.3
2019-11-13 14:00	15.66
2019-11-13 15:00	14.9
2019-11-13 16:00	37.24
2019-11-13 17:00	23.27
2019-11-13 18:00	25.81
2019-11-13 19:00	31
2019-11-13 20:00	24.09
2019-11-13 21:00	22.8
2019-11-13 22:00	21.79
2019-11-13 23:00	22.55
2019-11-14 00:00	23.44

Średnia dobowa wartość
22.54



Raport wygenerowano: 2019-11-19 09:33

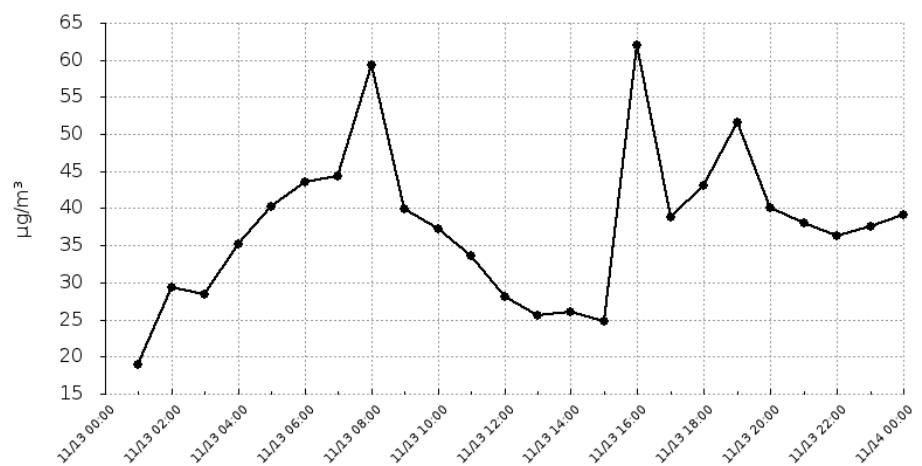
Urządzenie:

1 Maja 13
Sejny

Pyły zawieszone o średnicy mniejszej niż 10 mikrometrów (PM10)

Data	Wartość
2019-11-13 01:00	19.01
2019-11-13 02:00	29.32
2019-11-13 03:00	28.44
2019-11-13 04:00	35.17
2019-11-13 05:00	40.23
2019-11-13 06:00	43.54
2019-11-13 07:00	44.39
2019-11-13 08:00	59.31
2019-11-13 09:00	39.97
2019-11-13 10:00	37.28
2019-11-13 11:00	33.64
2019-11-13 12:00	28.04
2019-11-13 13:00	25.51
2019-11-13 14:00	26.1
2019-11-13 15:00	24.83
2019-11-13 16:00	62.06
2019-11-13 17:00	38.79
2019-11-13 18:00	43.02
2019-11-13 19:00	51.66
2019-11-13 20:00	40.15
2019-11-13 21:00	38
2019-11-13 22:00	36.31
2019-11-13 23:00	37.58
2019-11-14 00:00	39.07

Średnia dobowa wartość
37.56



Raport wygenerowano: 2019-11-19 09:33

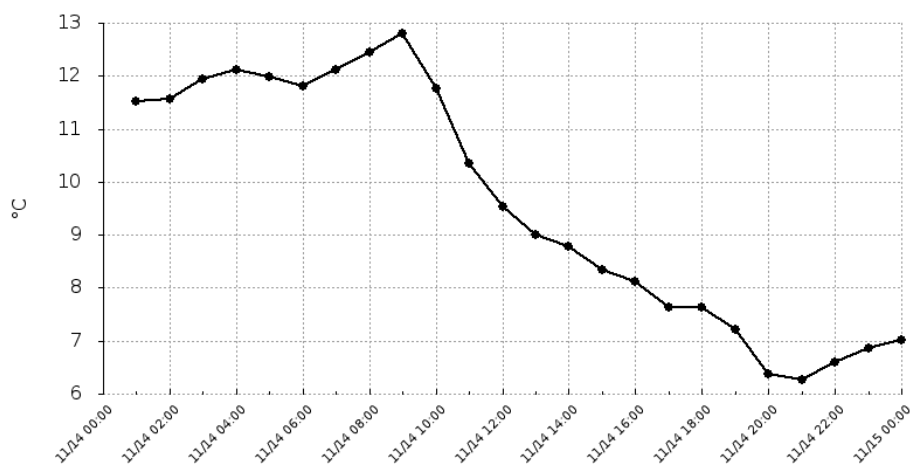
Urządzenie:

1 Maja 13
Sejny

Temperatura (C)

Data	Wartość
2019-11-14 01:00	11.51
2019-11-14 02:00	11.57
2019-11-14 03:00	11.93
2019-11-14 04:00	12.12
2019-11-14 05:00	11.98
2019-11-14 06:00	11.81
2019-11-14 07:00	12.12
2019-11-14 08:00	12.45
2019-11-14 09:00	12.8
2019-11-14 10:00	11.76
2019-11-14 11:00	10.35
2019-11-14 12:00	9.54
2019-11-14 13:00	9
2019-11-14 14:00	8.78
2019-11-14 15:00	8.33
2019-11-14 16:00	8.11
2019-11-14 17:00	7.63
2019-11-14 18:00	7.64
2019-11-14 19:00	7.21
2019-11-14 20:00	6.37
2019-11-14 21:00	6.26
2019-11-14 22:00	6.6
2019-11-14 23:00	6.86
2019-11-15 00:00	7.02

Średnia dobowa wartość
9.57



Raport wygenerowano: 2019-11-19 09:33

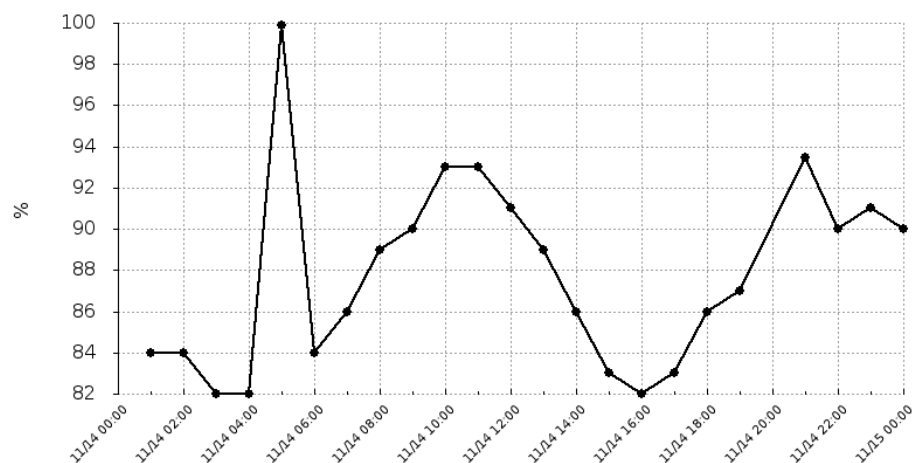
Urządzenie:

1 Maja 13
Sejny

Wilgotność (%)

Data	Wartość
2019-11-14 01:00	84
2019-11-14 02:00	84
2019-11-14 03:00	82
2019-11-14 04:00	82
2019-11-14 05:00	99.9
2019-11-14 06:00	84
2019-11-14 07:00	86
2019-11-14 08:00	89
2019-11-14 09:00	90
2019-11-14 10:00	93
2019-11-14 11:00	93
2019-11-14 12:00	91
2019-11-14 13:00	89
2019-11-14 14:00	86
2019-11-14 15:00	83
2019-11-14 16:00	82
2019-11-14 17:00	83
2019-11-14 18:00	86
2019-11-14 19:00	87
2019-11-14 21:00	93.45
2019-11-14 22:00	90
2019-11-14 23:00	91
2019-11-15 00:00	90

Średnia dobowa wartość
87.75



Raport wygenerowano: 2019-11-19 09:33

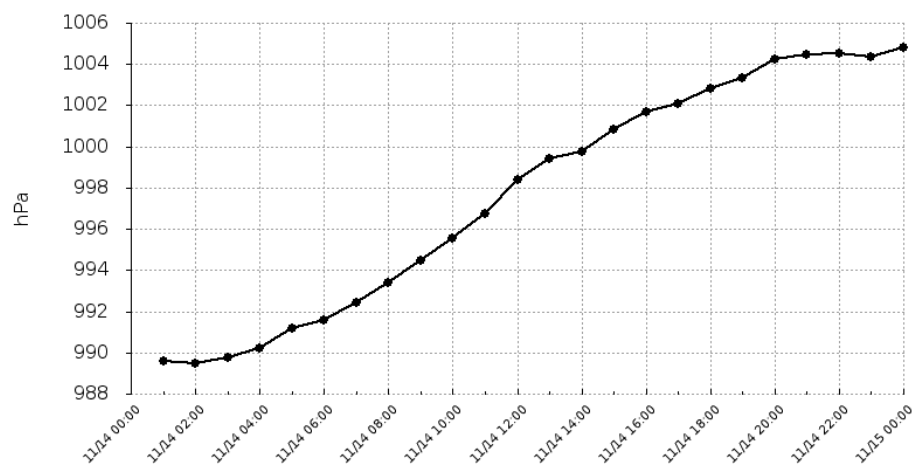
Urządzenie:

1 Maja 13
Sejny

Ciśnienie (hPa)

Data	Wartość
2019-11-14 01:00	989.61
2019-11-14 02:00	989.48
2019-11-14 03:00	989.75
2019-11-14 04:00	990.24
2019-11-14 05:00	991.18
2019-11-14 06:00	991.55
2019-11-14 07:00	992.43
2019-11-14 08:00	993.38
2019-11-14 09:00	994.47
2019-11-14 10:00	995.58
2019-11-14 11:00	996.77
2019-11-14 12:00	998.37
2019-11-14 13:00	999.41
2019-11-14 14:00	999.74
2019-11-14 15:00	1000.84
2019-11-14 16:00	1001.69
2019-11-14 17:00	1002.1
2019-11-14 18:00	1002.84
2019-11-14 19:00	1003.34
2019-11-14 20:00	1004.25
2019-11-14 21:00	1004.44
2019-11-14 22:00	1004.53
2019-11-14 23:00	1004.35
2019-11-15 00:00	1004.81

Średnia dobową wartość
997.71



Raport wygenerowano: 2019-11-19 09:33

Urządzenie:

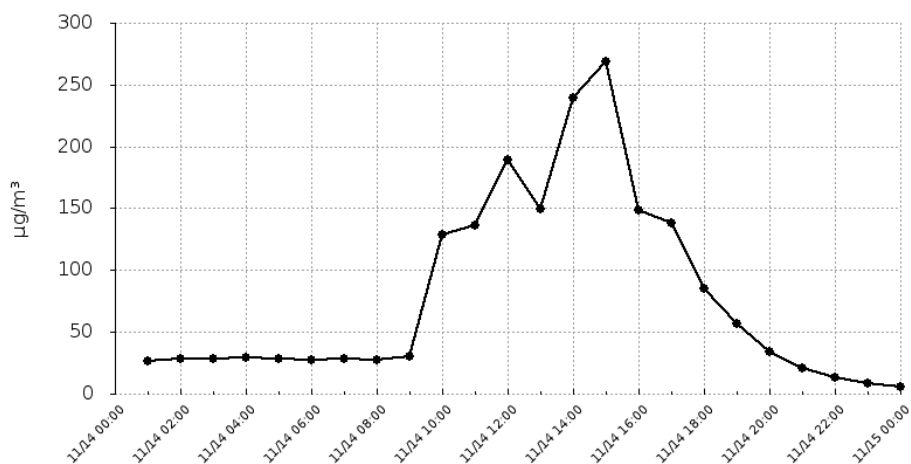
1 Maja 13

Sejny

Pyły zawieszone o średnicy mniejszej 2.5 mikrometrów (PM2.5)

Data	Wartość
2019-11-14 01:00	26.16
2019-11-14 02:00	28.37
2019-11-14 03:00	28.52
2019-11-14 04:00	29.02
2019-11-14 05:00	28.03
2019-11-14 06:00	27.85
2019-11-14 07:00	28.44
2019-11-14 08:00	27.69
2019-11-14 09:00	30.19
2019-11-14 10:00	128.88
2019-11-14 11:00	136.58
2019-11-14 12:00	188.83
2019-11-14 13:00	149.23
2019-11-14 14:00	239.36
2019-11-14 15:00	269.24
2019-11-14 16:00	148.17
2019-11-14 17:00	137.97
2019-11-14 18:00	85.51
2019-11-14 19:00	57
2019-11-14 20:00	34.4
2019-11-14 21:00	20.75
2019-11-14 22:00	13.03
2019-11-14 23:00	8.1
2019-11-15 00:00	5.59

Średnia dobową wartość
78.2



Raport wygenerowano: 2019-11-19 09:33

Urządzenie:

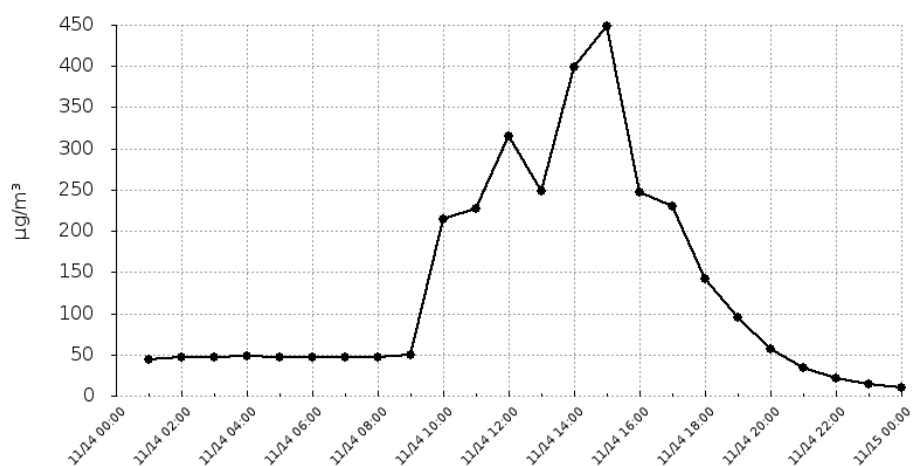
1 Maja 13

Sejny

Pyły zawieszone o średnicy mniejszej niż 10 mikrometrów (PM10)

Data	Wartość
2019-11-14 01:00	43.61
2019-11-14 02:00	47.28
2019-11-14 03:00	47.54
2019-11-14 04:00	48.37
2019-11-14 05:00	46.72
2019-11-14 06:00	46.41
2019-11-14 07:00	47.41
2019-11-14 08:00	46.15
2019-11-14 09:00	50.32
2019-11-14 10:00	214.8
2019-11-14 11:00	227.63
2019-11-14 12:00	314.72
2019-11-14 13:00	248.72
2019-11-14 14:00	398.94
2019-11-14 15:00	448.73
2019-11-14 16:00	246.95
2019-11-14 17:00	229.95
2019-11-14 18:00	142.51
2019-11-14 19:00	95
2019-11-14 20:00	57.33
2019-11-14 21:00	34.58
2019-11-14 22:00	21.72
2019-11-14 23:00	13.51
2019-11-15 00:00	9.31

Średnia dobowa wartość
130.34



Raport wygenerowano: 2019-11-19 09:33

Urządzenie:

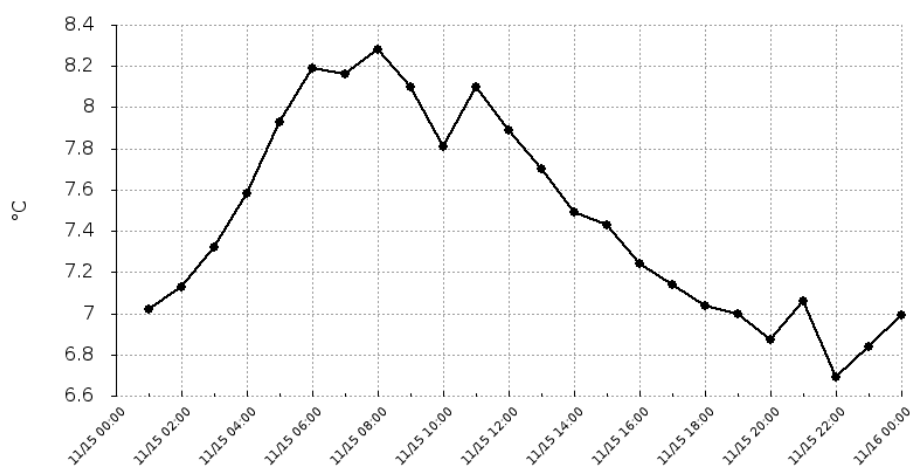
1 Maja 13

Sejny

Temperatura (C)

Data	Wartość
2019-11-15 01:00	7.02
2019-11-15 02:00	7.13
2019-11-15 03:00	7.32
2019-11-15 04:00	7.58
2019-11-15 05:00	7.93
2019-11-15 06:00	8.19
2019-11-15 07:00	8.16
2019-11-15 08:00	8.28
2019-11-15 09:00	8.1
2019-11-15 10:00	7.81
2019-11-15 11:00	8.1
2019-11-15 12:00	7.89
2019-11-15 13:00	7.7
2019-11-15 14:00	7.49
2019-11-15 15:00	7.43
2019-11-15 16:00	7.24
2019-11-15 17:00	7.14
2019-11-15 18:00	7.04
2019-11-15 19:00	7
2019-11-15 20:00	6.87
2019-11-15 21:00	7.06
2019-11-15 22:00	6.69
2019-11-15 23:00	6.84
2019-11-16 00:00	6.99

Średnia dobową wartość
7.46



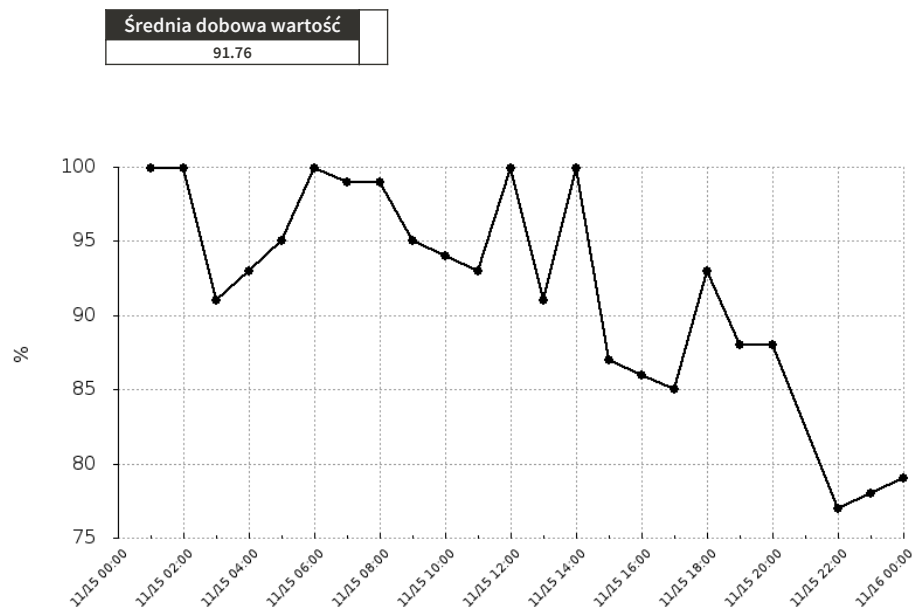
Raport wygenerowano: 2019-11-19 09:33

Urządzenie:

1 Maja 13
Sejny

Wilgotność (%)

Data	Wartość
2019-11-15 01:00	99.9
2019-11-15 02:00	99.9
2019-11-15 03:00	91
2019-11-15 04:00	93
2019-11-15 05:00	95
2019-11-15 06:00	99.9
2019-11-15 07:00	99
2019-11-15 08:00	98.95
2019-11-15 09:00	95
2019-11-15 10:00	94
2019-11-15 11:00	93
2019-11-15 12:00	99.9
2019-11-15 13:00	91
2019-11-15 14:00	99.9
2019-11-15 15:00	87
2019-11-15 16:00	86
2019-11-15 17:00	85
2019-11-15 18:00	92.95
2019-11-15 19:00	88
2019-11-15 20:00	88
2019-11-15 22:00	77
2019-11-15 23:00	78
2019-11-16 00:00	79



Raport wygenerowano: 2019-11-19 09:33

Urządzenie:

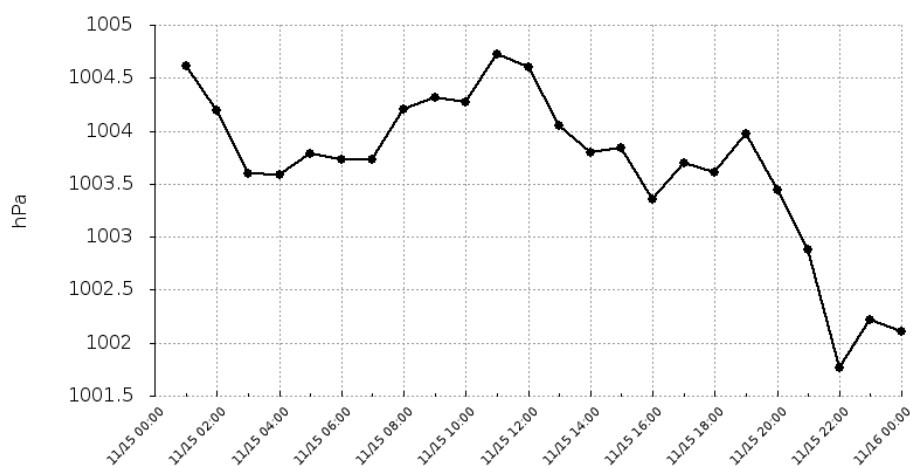
1 Maja 13

Sejny

Ciśnienie (hPa)

Data	Wartość
2019-11-15 01:00	1004.61
2019-11-15 02:00	1004.19
2019-11-15 03:00	1003.6
2019-11-15 04:00	1003.59
2019-11-15 05:00	1003.79
2019-11-15 06:00	1003.73
2019-11-15 07:00	1003.73
2019-11-15 08:00	1004.21
2019-11-15 09:00	1004.31
2019-11-15 10:00	1004.27
2019-11-15 11:00	1004.72
2019-11-15 12:00	1004.6
2019-11-15 13:00	1004.05
2019-11-15 14:00	1003.8
2019-11-15 15:00	1003.84
2019-11-15 16:00	1003.35
2019-11-15 17:00	1003.7
2019-11-15 18:00	1003.61
2019-11-15 19:00	1003.97
2019-11-15 20:00	1003.44
2019-11-15 21:00	1002.88
2019-11-15 22:00	1001.76
2019-11-15 23:00	1002.22
2019-11-16 00:00	1002.11

Średnia dobową wartość
1003.67



Raport wygenerowano: 2019-11-19 09:33

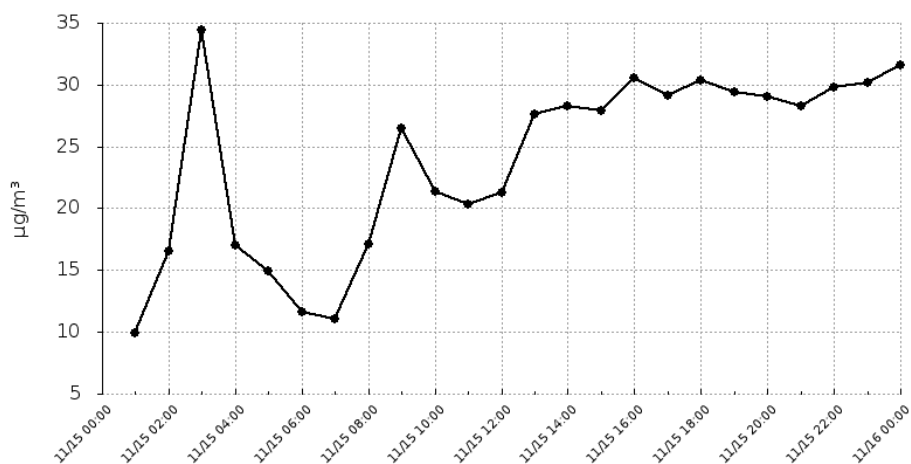
Urządzenie:

1 Maja 13
Sejny

Pyły zawieszone o średnicy mniejszej 2.5 mikrometrów (PM2.5)

Data	Wartość
2019-11-15 01:00	9.92
2019-11-15 02:00	16.55
2019-11-15 03:00	34.43
2019-11-15 04:00	16.99
2019-11-15 05:00	14.94
2019-11-15 06:00	11.67
2019-11-15 07:00	11.03
2019-11-15 08:00	17.1
2019-11-15 09:00	26.47
2019-11-15 10:00	21.37
2019-11-15 11:00	20.31
2019-11-15 12:00	21.25
2019-11-15 13:00	27.61
2019-11-15 14:00	28.26
2019-11-15 15:00	27.89
2019-11-15 16:00	30.55
2019-11-15 17:00	29.11
2019-11-15 18:00	30.33
2019-11-15 19:00	29.45
2019-11-15 20:00	29.08
2019-11-15 21:00	28.31
2019-11-15 22:00	29.77
2019-11-15 23:00	30.17
2019-11-16 00:00	31.59

Średnia dobową wartość
23.92



Raport wygenerowano: 2019-11-19 09:33

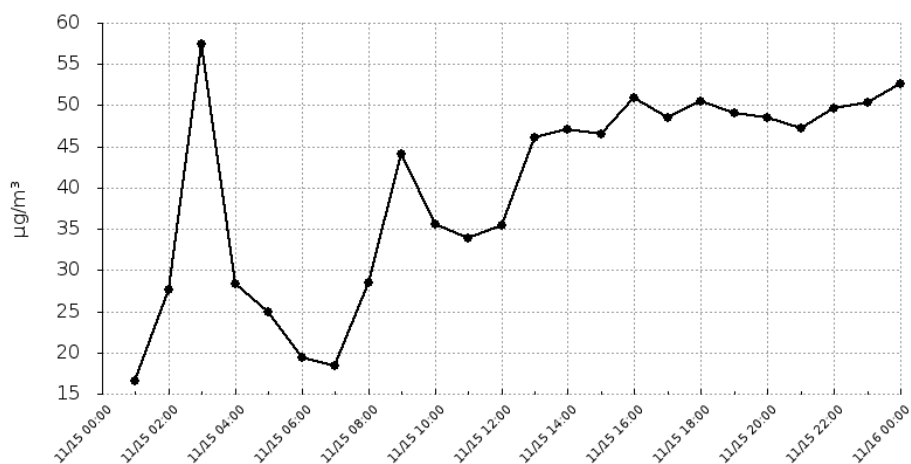
Urządzenie:

1 Maja 13
Sejny

Pyły zawieszone o średnicy mniejszej niż 10 mikrometrów (PM10)

Data	Wartość
2019-11-15 01:00	16.53
2019-11-15 02:00	27.58
2019-11-15 03:00	57.39
2019-11-15 04:00	28.32
2019-11-15 05:00	24.91
2019-11-15 06:00	19.45
2019-11-15 07:00	18.37
2019-11-15 08:00	28.51
2019-11-15 09:00	44.11
2019-11-15 10:00	35.62
2019-11-15 11:00	33.85
2019-11-15 12:00	35.42
2019-11-15 13:00	46.02
2019-11-15 14:00	47.1
2019-11-15 15:00	46.49
2019-11-15 16:00	50.92
2019-11-15 17:00	48.51
2019-11-15 18:00	50.54
2019-11-15 19:00	49.09
2019-11-15 20:00	48.47
2019-11-15 21:00	47.19
2019-11-15 22:00	49.61
2019-11-15 23:00	50.28
2019-11-16 00:00	52.65

Średnia dobową wartość
39.87



Raport wygenerowano: 2019-11-19 09:33

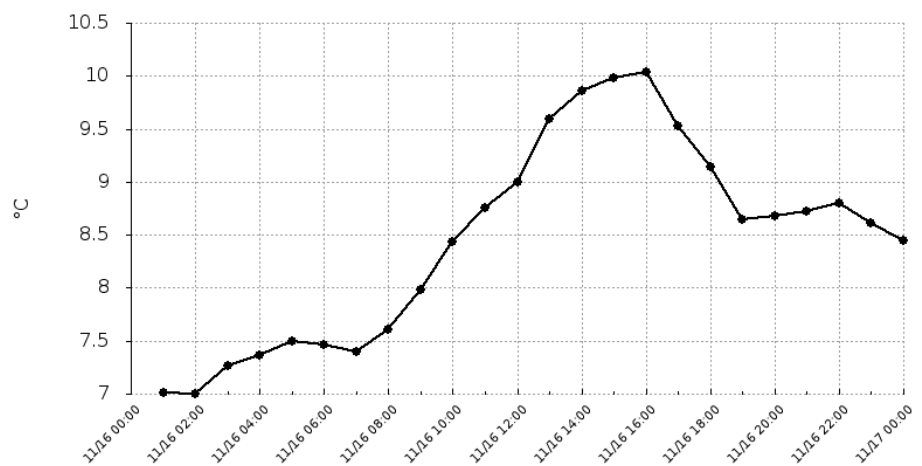
Urządzenie:

1 Maja 13
Sejny

Temperatura (C)

Data	Wartość
2019-11-16 01:00	7.01
2019-11-16 02:00	7
2019-11-16 03:00	7.26
2019-11-16 04:00	7.36
2019-11-16 05:00	7.5
2019-11-16 06:00	7.46
2019-11-16 07:00	7.4
2019-11-16 08:00	7.61
2019-11-16 09:00	7.98
2019-11-16 10:00	8.43
2019-11-16 11:00	8.76
2019-11-16 12:00	9
2019-11-16 13:00	9.59
2019-11-16 14:00	9.86
2019-11-16 15:00	9.98
2019-11-16 16:00	10.04
2019-11-16 17:00	9.53
2019-11-16 18:00	9.14
2019-11-16 19:00	8.65
2019-11-16 20:00	8.68
2019-11-16 21:00	8.72
2019-11-16 22:00	8.8
2019-11-16 23:00	8.61
2019-11-17 00:00	8.45

Średnia dobową wartość
8.45



Raport wygenerowano: 2019-11-19 09:33

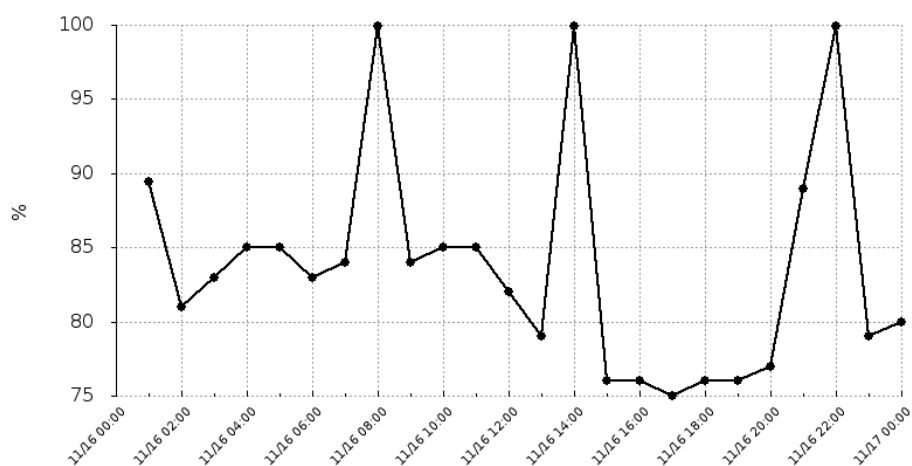
Urządzenie:

1 Maja 13
Sejny

Wilgotność (%)

Data	Wartość
2019-11-16 01:00	89.45
2019-11-16 02:00	81
2019-11-16 03:00	83
2019-11-16 04:00	85
2019-11-16 05:00	85
2019-11-16 06:00	83
2019-11-16 07:00	84
2019-11-16 08:00	99.9
2019-11-16 09:00	84
2019-11-16 10:00	85
2019-11-16 11:00	85
2019-11-16 12:00	82
2019-11-16 13:00	79
2019-11-16 14:00	99.9
2019-11-16 15:00	76
2019-11-16 16:00	76
2019-11-16 17:00	75
2019-11-16 18:00	76
2019-11-16 19:00	76
2019-11-16 20:00	77
2019-11-16 21:00	88.95
2019-11-16 22:00	99.9
2019-11-16 23:00	79
2019-11-17 00:00	80

Średnia dobową wartość
83.71



Raport wygenerowano: 2019-11-19 09:33

Urządzenie:

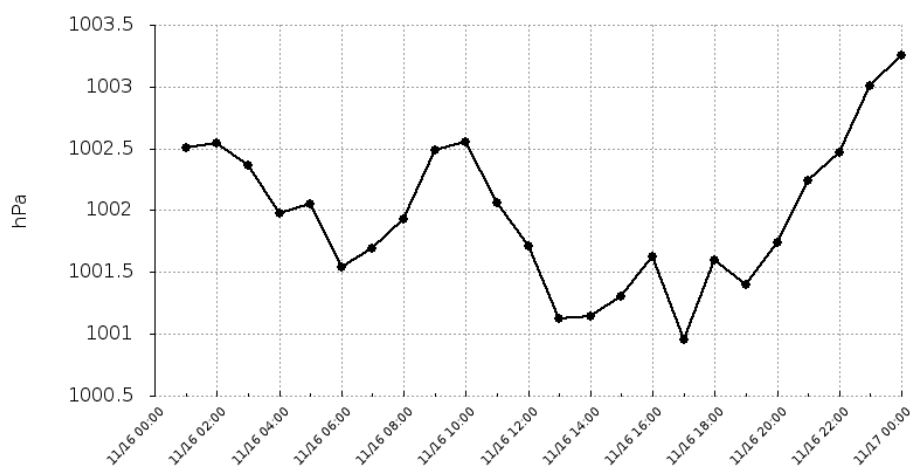
1 Maja 13

Sejny

Ciśnienie (hPa)

Data	Wartość
2019-11-16 01:00	1002.51
2019-11-16 02:00	1002.54
2019-11-16 03:00	1002.36
2019-11-16 04:00	1001.98
2019-11-16 05:00	1002.05
2019-11-16 06:00	1001.54
2019-11-16 07:00	1001.69
2019-11-16 08:00	1001.93
2019-11-16 09:00	1002.49
2019-11-16 10:00	1002.55
2019-11-16 11:00	1002.06
2019-11-16 12:00	1001.71
2019-11-16 13:00	1001.12
2019-11-16 14:00	1001.14
2019-11-16 15:00	1001.3
2019-11-16 16:00	1001.63
2019-11-16 17:00	1000.95
2019-11-16 18:00	1001.6
2019-11-16 19:00	1001.4
2019-11-16 20:00	1001.74
2019-11-16 21:00	1002.24
2019-11-16 22:00	1002.47
2019-11-16 23:00	1003.01
2019-11-17 00:00	1003.25

Średnia dobową wartość
1001.97



Raport wygenerowano: 2019-11-19 09:33

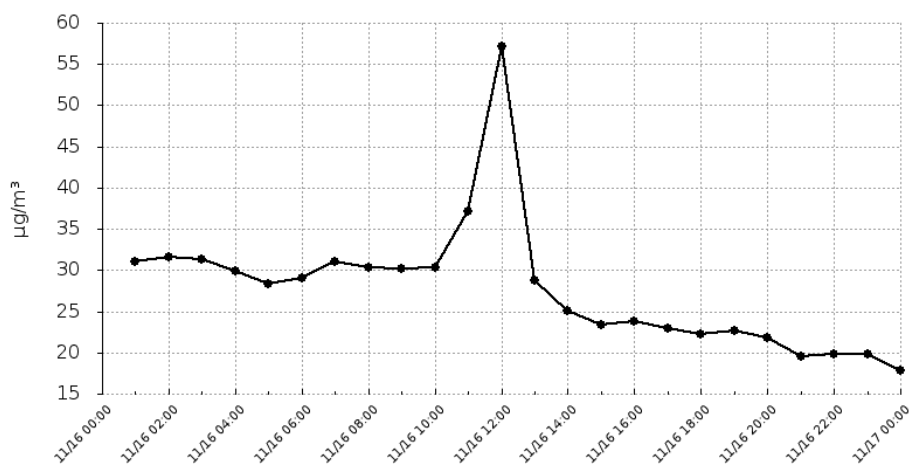
Urządzenie:

1 Maja 13
Sejny

Pyły zawieszone o średnicy mniejszej 2.5 mikrometrów (PM2.5)

Data	Wartość
2019-11-16 01:00	31.11
2019-11-16 02:00	31.65
2019-11-16 03:00	31.27
2019-11-16 04:00	29.94
2019-11-16 05:00	28.32
2019-11-16 06:00	28.99
2019-11-16 07:00	31.01
2019-11-16 08:00	30.34
2019-11-16 09:00	30.25
2019-11-16 10:00	30.27
2019-11-16 11:00	37.18
2019-11-16 12:00	57.17
2019-11-16 13:00	28.73
2019-11-16 14:00	25.03
2019-11-16 15:00	23.33
2019-11-16 16:00	23.79
2019-11-16 17:00	22.89
2019-11-16 18:00	22.26
2019-11-16 19:00	22.73
2019-11-16 20:00	21.83
2019-11-16 21:00	19.53
2019-11-16 22:00	19.89
2019-11-16 23:00	19.82
2019-11-17 00:00	17.81

Średnia dobową wartość
27.71



Raport wygenerowano: 2019-11-19 09:33

Urządzenie:

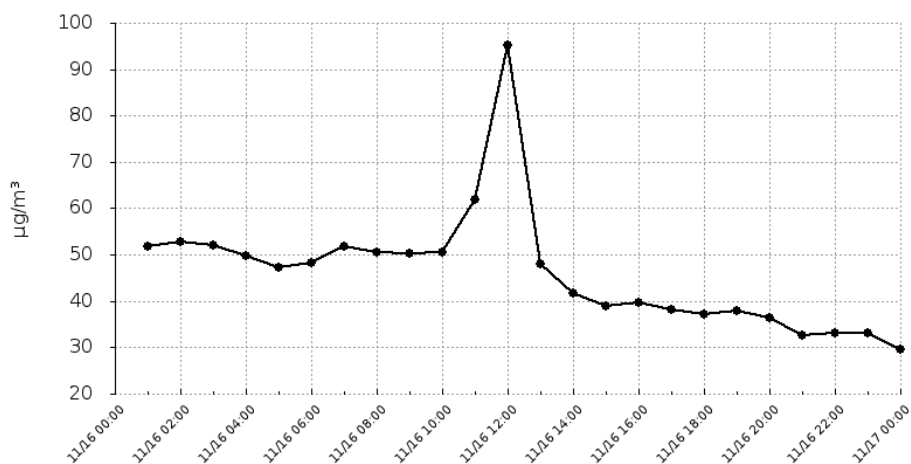
1 Maja 13

Sejny

Pyły zawieszone o średnicy mniejszej niż 10 mikrometrów (PM10)

Data	Wartość
2019-11-16 01:00	51.86
2019-11-16 02:00	52.75
2019-11-16 03:00	52.11
2019-11-16 04:00	49.9
2019-11-16 05:00	47.2
2019-11-16 06:00	48.32
2019-11-16 07:00	51.68
2019-11-16 08:00	50.57
2019-11-16 09:00	50.41
2019-11-16 10:00	50.45
2019-11-16 11:00	61.96
2019-11-16 12:00	95.29
2019-11-16 13:00	47.89
2019-11-16 14:00	41.71
2019-11-16 15:00	38.88
2019-11-16 16:00	39.66
2019-11-16 17:00	38.15
2019-11-16 18:00	37.09
2019-11-16 19:00	37.88
2019-11-16 20:00	36.38
2019-11-16 21:00	32.55
2019-11-16 22:00	33.15
2019-11-16 23:00	33.03
2019-11-17 00:00	29.68

Średnia dobową wartość
46.19



Raport wygenerowano: 2019-11-19 09:33