

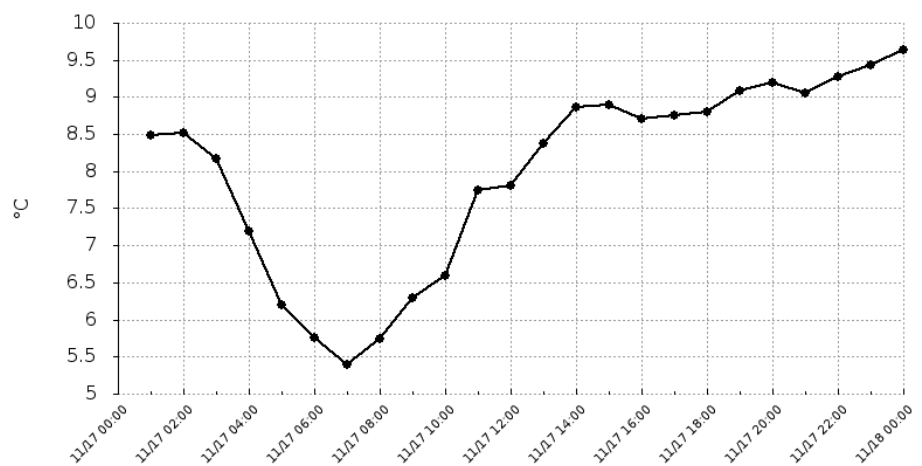
Urządzenie:

1 Maja 13
Sejny

Temperatura (C)

Data	Wartość
2019-11-17 01:00	8.48
2019-11-17 02:00	8.51
2019-11-17 03:00	8.17
2019-11-17 04:00	7.2
2019-11-17 05:00	6.2
2019-11-17 06:00	5.75
2019-11-17 07:00	5.39
2019-11-17 08:00	5.74
2019-11-17 09:00	6.3
2019-11-17 10:00	6.6
2019-11-17 11:00	7.75
2019-11-17 12:00	7.81
2019-11-17 13:00	8.38
2019-11-17 14:00	8.87
2019-11-17 15:00	8.89
2019-11-17 16:00	8.71
2019-11-17 17:00	8.76
2019-11-17 18:00	8.8
2019-11-17 19:00	9.09
2019-11-17 20:00	9.19
2019-11-17 21:00	9.06
2019-11-17 22:00	9.28
2019-11-17 23:00	9.44
2019-11-18 00:00	9.63

Średnia dobową wartość
8



Raport wygenerowano: 2019-11-25 12:57

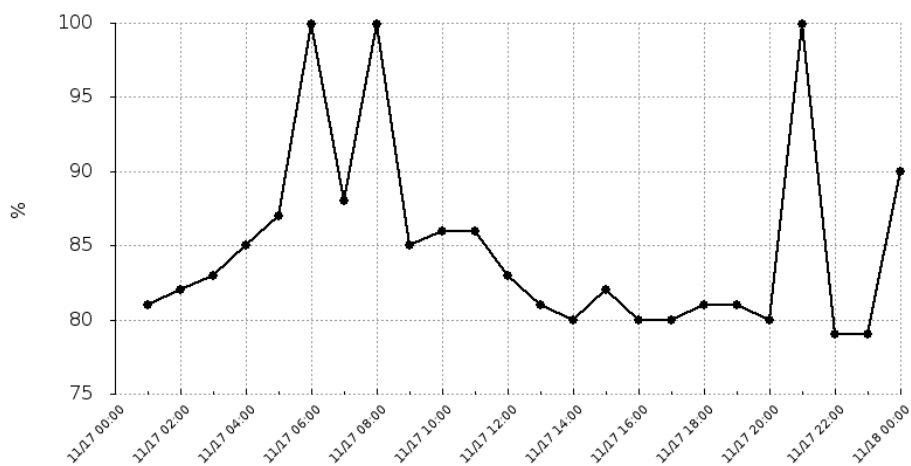
Urządzenie:

1 Maja 13
Sejny

Wilgotność (%)

Data	Wartość
2019-11-17 01:00	81
2019-11-17 02:00	82
2019-11-17 03:00	83
2019-11-17 04:00	85
2019-11-17 05:00	87
2019-11-17 06:00	99.9
2019-11-17 07:00	88
2019-11-17 08:00	99.9
2019-11-17 09:00	85
2019-11-17 10:00	86
2019-11-17 11:00	86
2019-11-17 12:00	83
2019-11-17 13:00	81
2019-11-17 14:00	80
2019-11-17 15:00	82
2019-11-17 16:00	80
2019-11-17 17:00	80
2019-11-17 18:00	81
2019-11-17 19:00	81
2019-11-17 20:00	80
2019-11-17 21:00	99.9
2019-11-17 22:00	79
2019-11-17 23:00	79
2019-11-18 00:00	89.95

Średnia dobową wartość
84.94



Raport wygenerowano: 2019-11-25 12:57

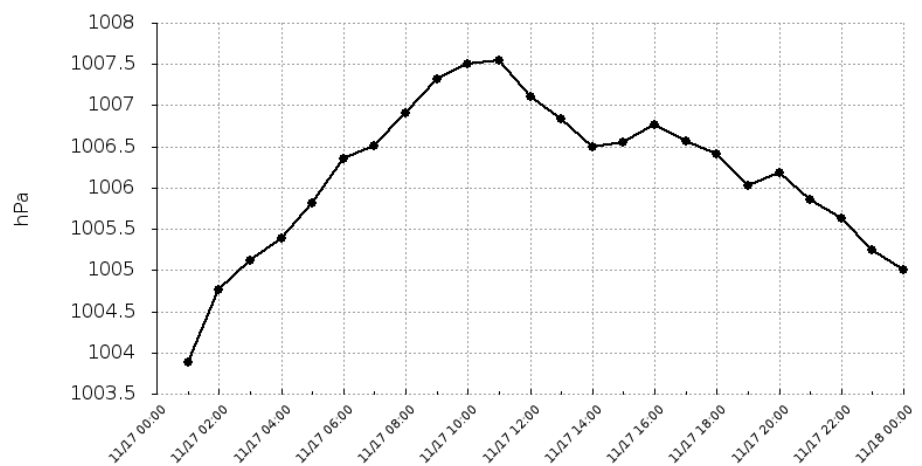
Urządzenie:

1 Maja 13
Sejny

Ciśnienie (hPa)

Data	Wartość
2019-11-17 01:00	1003.89
2019-11-17 02:00	1004.76
2019-11-17 03:00	1005.12
2019-11-17 04:00	1005.39
2019-11-17 05:00	1005.81
2019-11-17 06:00	1006.35
2019-11-17 07:00	1006.51
2019-11-17 08:00	1006.9
2019-11-17 09:00	1007.32
2019-11-17 10:00	1007.5
2019-11-17 11:00	1007.55
2019-11-17 12:00	1007.1
2019-11-17 13:00	1006.83
2019-11-17 14:00	1006.49
2019-11-17 15:00	1006.55
2019-11-17 16:00	1006.76
2019-11-17 17:00	1006.56
2019-11-17 18:00	1006.41
2019-11-17 19:00	1006.02
2019-11-17 20:00	1006.19
2019-11-17 21:00	1005.86
2019-11-17 22:00	1005.63
2019-11-17 23:00	1005.24
2019-11-18 00:00	1005.01

Średnia dobowa wartość
1006.16



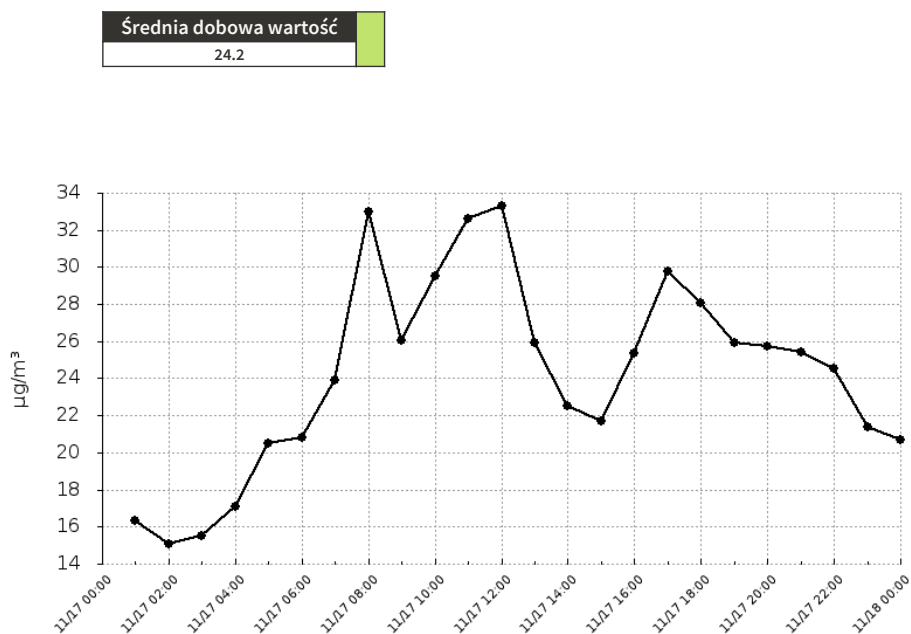
Raport wygenerowano: 2019-11-25 12:57

Urządzenie:

1 Maja 13
Sejny

Pyły zawieszone o średnicy mniejszej 2.5 mikrometrów (PM2.5)

Data	Wartość
2019-11-17 01:00	16.34
2019-11-17 02:00	15.08
2019-11-17 03:00	15.53
2019-11-17 04:00	17.08
2019-11-17 05:00	20.48
2019-11-17 06:00	20.81
2019-11-17 07:00	23.88
2019-11-17 08:00	32.99
2019-11-17 09:00	26.08
2019-11-17 10:00	29.51
2019-11-17 11:00	32.64
2019-11-17 12:00	33.3
2019-11-17 13:00	25.91
2019-11-17 14:00	22.53
2019-11-17 15:00	21.68
2019-11-17 16:00	25.38
2019-11-17 17:00	29.8
2019-11-17 18:00	28.06
2019-11-17 19:00	25.9
2019-11-17 20:00	25.71
2019-11-17 21:00	25.43
2019-11-17 22:00	24.53
2019-11-17 23:00	21.39
2019-11-18 00:00	20.69



Raport wygenerowano: 2019-11-25 12:57

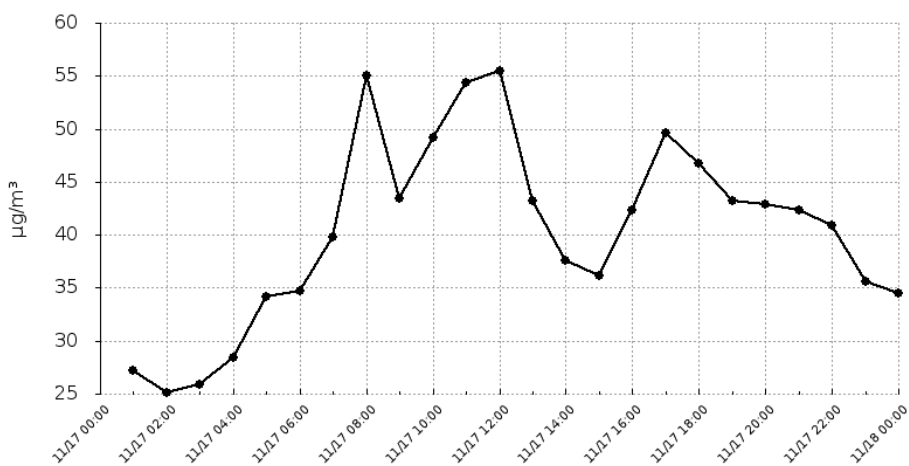
Urządzenie:

1 Maja 13
Sejny

Pyły zawieszone o średnicy mniejszej niż 10 mikrometrów (PM10)

Data	Wartość
2019-11-17 01:00	27.23
2019-11-17 02:00	25.14
2019-11-17 03:00	25.88
2019-11-17 04:00	28.47
2019-11-17 05:00	34.13
2019-11-17 06:00	34.69
2019-11-17 07:00	39.8
2019-11-17 08:00	54.99
2019-11-17 09:00	43.46
2019-11-17 10:00	49.19
2019-11-17 11:00	54.4
2019-11-17 12:00	55.5
2019-11-17 13:00	43.17
2019-11-17 14:00	37.55
2019-11-17 15:00	36.13
2019-11-17 16:00	42.29
2019-11-17 17:00	49.66
2019-11-17 18:00	46.77
2019-11-17 19:00	43.17
2019-11-17 20:00	42.85
2019-11-17 21:00	42.38
2019-11-17 22:00	40.89
2019-11-17 23:00	35.64
2019-11-18 00:00	34.48

Średnia dobowa wartość
40.33



Raport wygenerowano: 2019-11-25 12:57

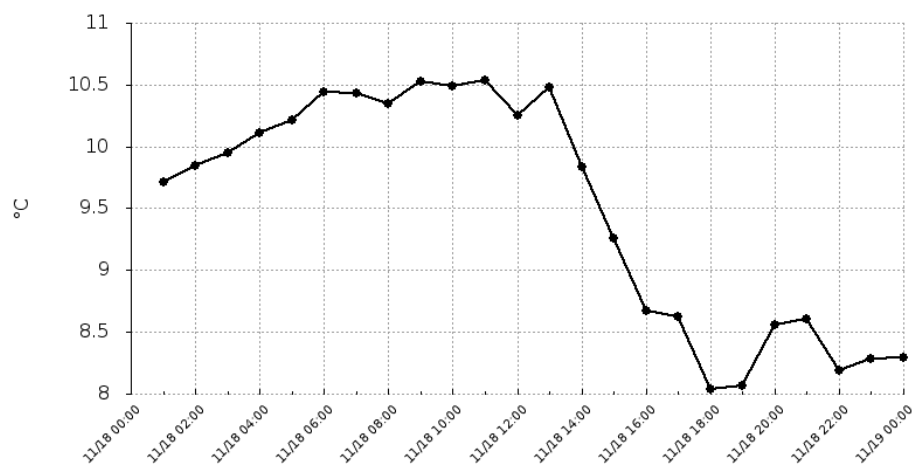
Urządzenie:

1 Maja 13
Sejny

Temperatura (C)

Data	Wartość
2019-11-18 01:00	9.71
2019-11-18 02:00	9.85
2019-11-18 03:00	9.95
2019-11-18 04:00	10.11
2019-11-18 05:00	10.21
2019-11-18 06:00	10.44
2019-11-18 07:00	10.43
2019-11-18 08:00	10.35
2019-11-18 09:00	10.53
2019-11-18 10:00	10.49
2019-11-18 11:00	10.54
2019-11-18 12:00	10.25
2019-11-18 13:00	10.48
2019-11-18 14:00	9.84
2019-11-18 15:00	9.26
2019-11-18 16:00	8.67
2019-11-18 17:00	8.62
2019-11-18 18:00	8.04
2019-11-18 19:00	8.07
2019-11-18 20:00	8.56
2019-11-18 21:00	8.61
2019-11-18 22:00	8.19
2019-11-18 23:00	8.28
2019-11-19 00:00	8.29

Średnia dobową wartość
9.49



Raport wygenerowano: 2019-11-25 12:57

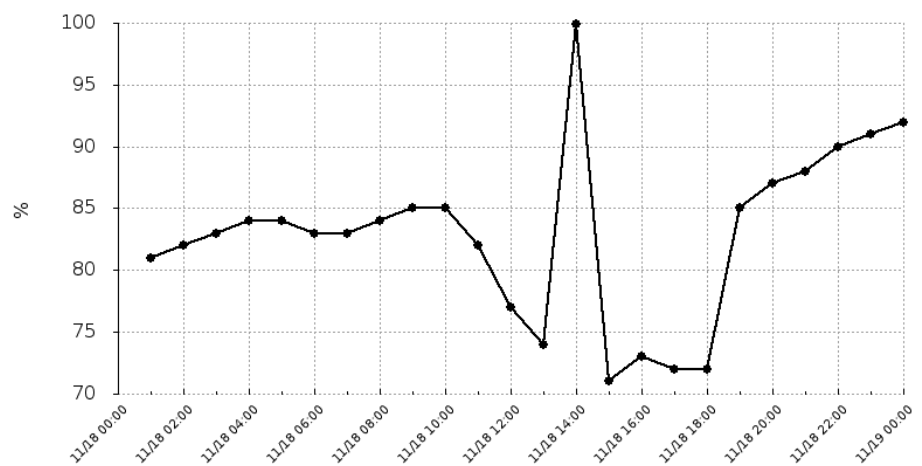
Urządzenie:

1 Maja 13
Sejny

Wilgotność (%)

Data	Wartość
2019-11-18 01:00	81
2019-11-18 02:00	82
2019-11-18 03:00	83
2019-11-18 04:00	84
2019-11-18 05:00	84
2019-11-18 06:00	83
2019-11-18 07:00	83
2019-11-18 08:00	84
2019-11-18 09:00	85
2019-11-18 10:00	85
2019-11-18 11:00	82
2019-11-18 12:00	77
2019-11-18 13:00	74
2019-11-18 14:00	99.9
2019-11-18 15:00	71
2019-11-18 16:00	73
2019-11-18 17:00	72
2019-11-18 18:00	72
2019-11-18 19:00	85
2019-11-18 20:00	87
2019-11-18 21:00	88
2019-11-18 22:00	90
2019-11-18 23:00	91
2019-11-19 00:00	92

Średnia dobowa wartość
82.83



Raport wygenerowano: 2019-11-25 12:57

Urządzenie:

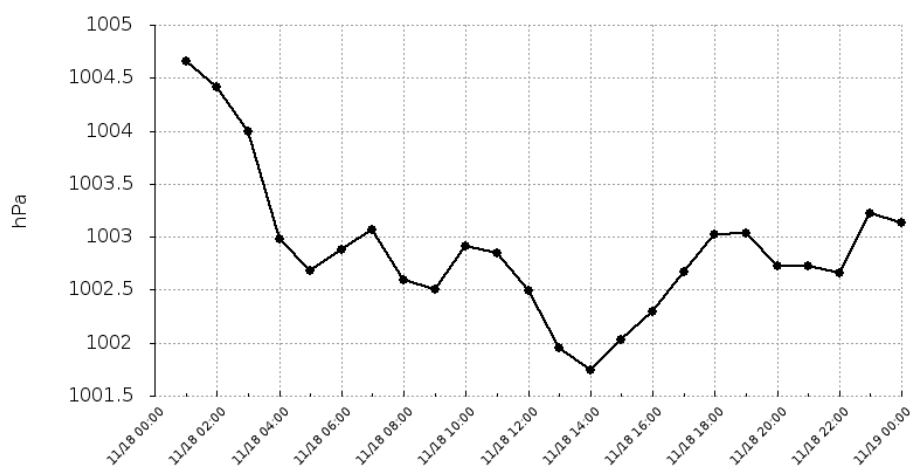
1 Maja 13

Sejny

Ciśnienie (hPa)

Data	Wartość
2019-11-18 01:00	1004.66
2019-11-18 02:00	1004.42
2019-11-18 03:00	1004
2019-11-18 04:00	1002.98
2019-11-18 05:00	1002.68
2019-11-18 06:00	1002.88
2019-11-18 07:00	1003.07
2019-11-18 08:00	1002.59
2019-11-18 09:00	1002.5
2019-11-18 10:00	1002.91
2019-11-18 11:00	1002.85
2019-11-18 12:00	1002.49
2019-11-18 13:00	1001.95
2019-11-18 14:00	1001.74
2019-11-18 15:00	1002.03
2019-11-18 16:00	1002.29
2019-11-18 17:00	1002.67
2019-11-18 18:00	1003.02
2019-11-18 19:00	1003.03
2019-11-18 20:00	1002.73
2019-11-18 21:00	1002.73
2019-11-18 22:00	1002.66
2019-11-18 23:00	1003.22
2019-11-19 00:00	1003.13

Średnia dobowa wartość
1002.88



Raport wygenerowano: 2019-11-25 12:57

Urządzenie:

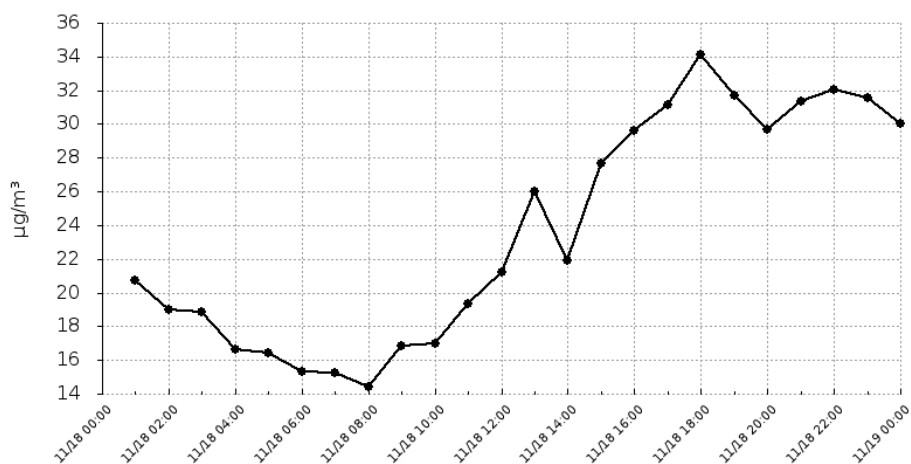
1 Maja 13

Sejny

Pyły zawieszone o średnicy mniejszej 2.5 mikrometrów (PM2.5)

Data	Wartość
2019-11-18 01:00	20.73
2019-11-18 02:00	19.01
2019-11-18 03:00	18.89
2019-11-18 04:00	16.65
2019-11-18 05:00	16.45
2019-11-18 06:00	15.35
2019-11-18 07:00	15.27
2019-11-18 08:00	14.43
2019-11-18 09:00	16.88
2019-11-18 10:00	16.99
2019-11-18 11:00	19.33
2019-11-18 12:00	21.24
2019-11-18 13:00	26.02
2019-11-18 14:00	21.91
2019-11-18 15:00	27.65
2019-11-18 16:00	29.6
2019-11-18 17:00	31.17
2019-11-18 18:00	34.1
2019-11-18 19:00	31.72
2019-11-18 20:00	29.7
2019-11-18 21:00	31.33
2019-11-18 22:00	32.02
2019-11-18 23:00	31.54
2019-11-19 00:00	30.03

Średnia dobową wartość
23.67



Raport wygenerowano: 2019-11-25 12:57

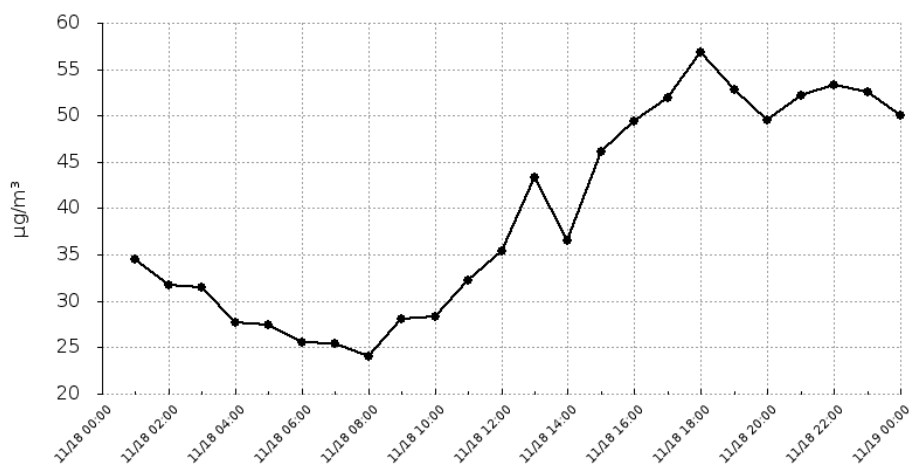
Urządzenie:

1 Maja 13
Sejny

Pyły zawieszone o średnicy mniejszej niż 10 mikrometrów (PM10)

Data	Wartość
2019-11-18 01:00	34.56
2019-11-18 02:00	31.69
2019-11-18 03:00	31.48
2019-11-18 04:00	27.75
2019-11-18 05:00	27.41
2019-11-18 06:00	25.58
2019-11-18 07:00	25.46
2019-11-18 08:00	24.04
2019-11-18 09:00	28.13
2019-11-18 10:00	28.33
2019-11-18 11:00	32.21
2019-11-18 12:00	35.4
2019-11-18 13:00	43.37
2019-11-18 14:00	36.53
2019-11-18 15:00	46.08
2019-11-18 16:00	49.34
2019-11-18 17:00	51.95
2019-11-18 18:00	56.83
2019-11-18 19:00	52.86
2019-11-18 20:00	49.5
2019-11-18 21:00	52.22
2019-11-18 22:00	53.36
2019-11-18 23:00	52.56
2019-11-19 00:00	50.05

Średnia dobową wartość
39.45



Raport wygenerowano: 2019-11-25 12:57

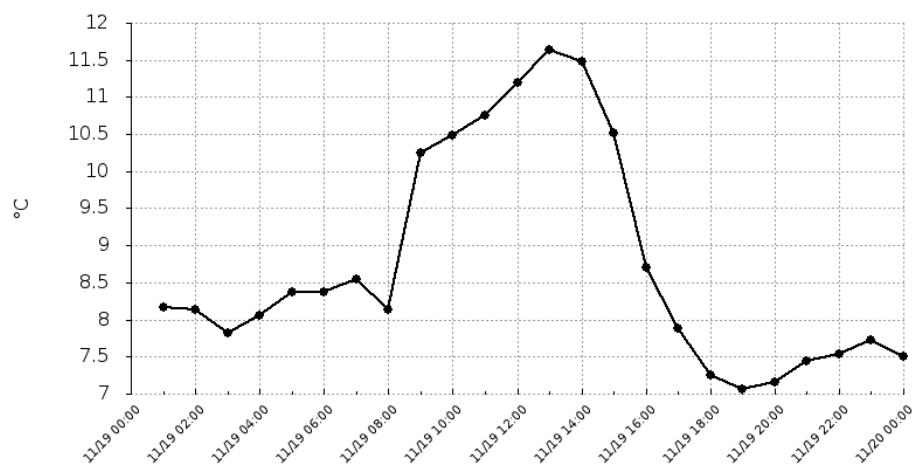
Urządzenie:

1 Maja 13
Sejny

Temperatura (C)

Data	Wartość
2019-11-19 01:00	8.17
2019-11-19 02:00	8.13
2019-11-19 03:00	7.82
2019-11-19 04:00	8.06
2019-11-19 05:00	8.38
2019-11-19 06:00	8.38
2019-11-19 07:00	8.54
2019-11-19 08:00	8.13
2019-11-19 09:00	10.25
2019-11-19 10:00	10.49
2019-11-19 11:00	10.76
2019-11-19 12:00	11.19
2019-11-19 13:00	11.63
2019-11-19 14:00	11.48
2019-11-19 15:00	10.51
2019-11-19 16:00	8.7
2019-11-19 17:00	7.89
2019-11-19 18:00	7.25
2019-11-19 19:00	7.07
2019-11-19 20:00	7.16
2019-11-19 21:00	7.44
2019-11-19 22:00	7.54
2019-11-19 23:00	7.73
2019-11-20 00:00	7.5

Średnia dobową wartość
8.76



Raport wygenerowano: 2019-11-25 12:57

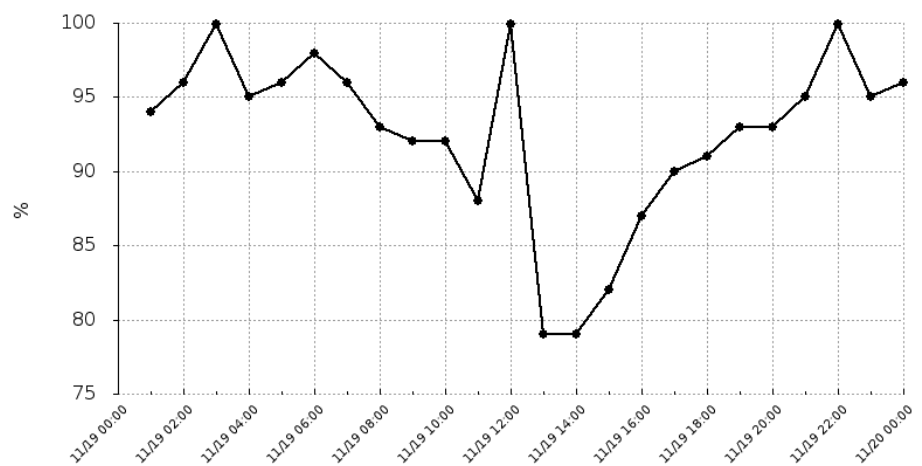
Urządzenie:

1 Maja 13
Sejny

Wilgotność (%)

Data	Wartość
2019-11-19 01:00	94
2019-11-19 02:00	96
2019-11-19 03:00	99.9
2019-11-19 04:00	95
2019-11-19 05:00	96
2019-11-19 06:00	97.95
2019-11-19 07:00	96
2019-11-19 08:00	93
2019-11-19 09:00	92
2019-11-19 10:00	92
2019-11-19 11:00	88
2019-11-19 12:00	99.9
2019-11-19 13:00	79
2019-11-19 14:00	79
2019-11-19 15:00	82
2019-11-19 16:00	87
2019-11-19 17:00	90
2019-11-19 18:00	91
2019-11-19 19:00	93
2019-11-19 20:00	93
2019-11-19 21:00	95
2019-11-19 22:00	99.9
2019-11-19 23:00	95
2019-11-20 00:00	96

Średnia dobową wartość
92.49



Raport wygenerowano: 2019-11-25 12:57

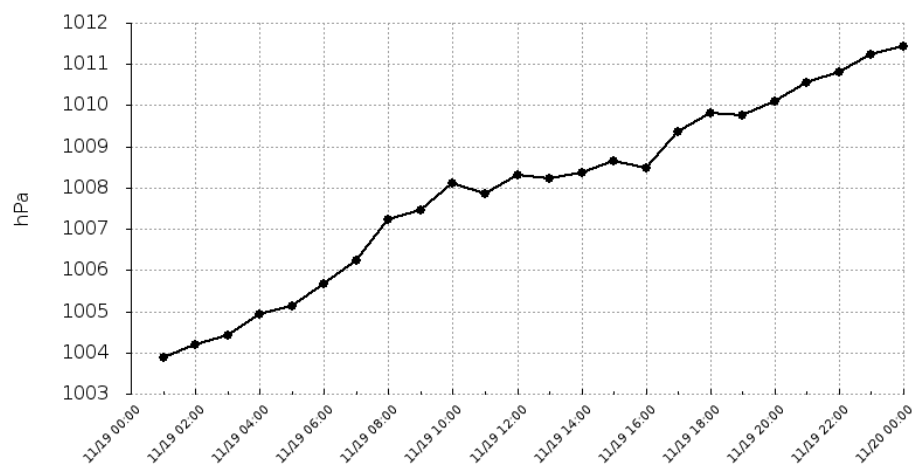
Urządzenie:

1 Maja 13
Sejny

Ciśnienie (hPa)

Data	Wartość
2019-11-19 01:00	1003.89
2019-11-19 02:00	1004.2
2019-11-19 03:00	1004.42
2019-11-19 04:00	1004.93
2019-11-19 05:00	1005.14
2019-11-19 06:00	1005.68
2019-11-19 07:00	1006.23
2019-11-19 08:00	1007.23
2019-11-19 09:00	1007.45
2019-11-19 10:00	1008.11
2019-11-19 11:00	1007.86
2019-11-19 12:00	1008.32
2019-11-19 13:00	1008.21
2019-11-19 14:00	1008.36
2019-11-19 15:00	1008.64
2019-11-19 16:00	1008.49
2019-11-19 17:00	1009.36
2019-11-19 18:00	1009.8
2019-11-19 19:00	1009.77
2019-11-19 20:00	1010.1
2019-11-19 21:00	1010.54
2019-11-19 22:00	1010.8
2019-11-19 23:00	1011.24
2019-11-20 00:00	1011.44

Średnia dobową wartość
1007.93



Raport wygenerowano: 2019-11-25 12:57

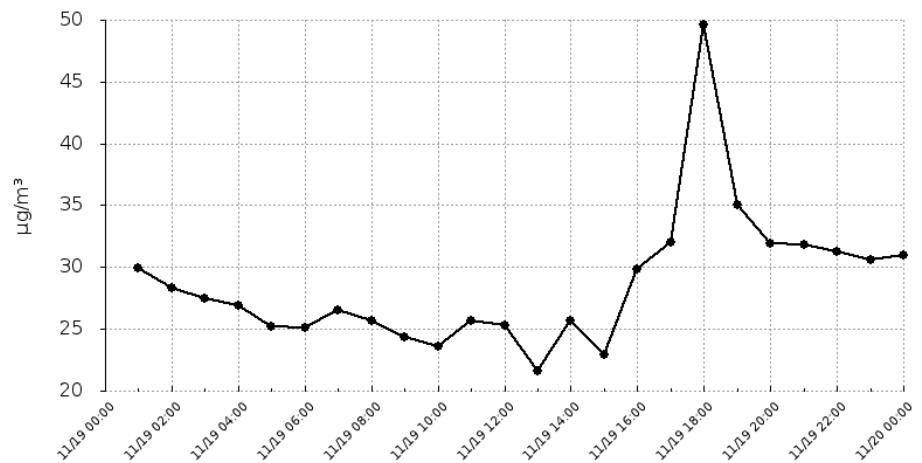
Urządzenie:

1 Maja 13
Sejny

Pyły zawieszone o średnicy mniejszej 2.5 mikrometrów (PM2.5)

Data	Wartość
2019-11-19 01:00	29.97
2019-11-19 02:00	28.32
2019-11-19 03:00	27.5
2019-11-19 04:00	26.88
2019-11-19 05:00	25.17
2019-11-19 06:00	25.13
2019-11-19 07:00	26.53
2019-11-19 08:00	25.72
2019-11-19 09:00	24.39
2019-11-19 10:00	23.62
2019-11-19 11:00	25.64
2019-11-19 12:00	25.32
2019-11-19 13:00	21.63
2019-11-19 14:00	25.64
2019-11-19 15:00	22.92
2019-11-19 16:00	29.88
2019-11-19 17:00	31.99
2019-11-19 18:00	49.62
2019-11-19 19:00	35.06
2019-11-19 20:00	31.95
2019-11-19 21:00	31.81
2019-11-19 22:00	31.3
2019-11-19 23:00	30.59
2019-11-20 00:00	31.02

Średnia dobowa wartość
28.65



Raport wygenerowano: 2019-11-25 12:57

Urządzenie:

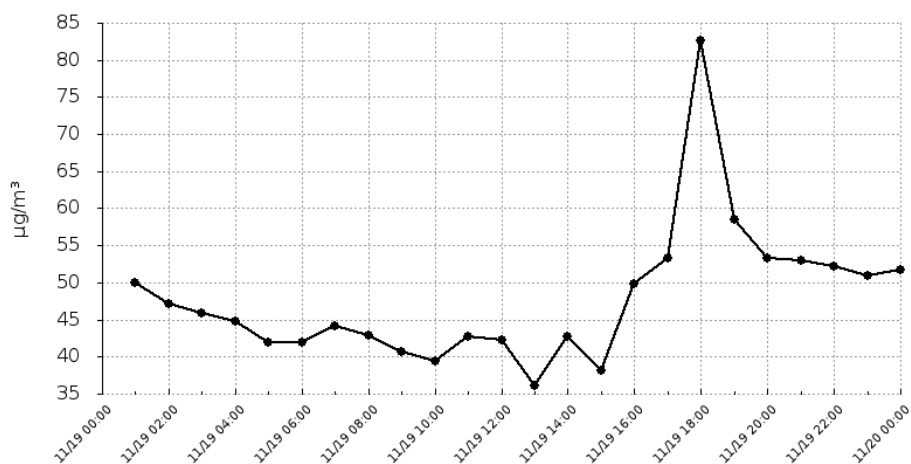
1 Maja 13

Sejny

Pyły zawieszone o średnicy mniejszej niż 10 mikrometrów (PM10)

Data	Wartość
2019-11-19 01:00	49.94
2019-11-19 02:00	47.21
2019-11-19 03:00	45.83
2019-11-19 04:00	44.81
2019-11-19 05:00	41.94
2019-11-19 06:00	41.88
2019-11-19 07:00	44.22
2019-11-19 08:00	42.87
2019-11-19 09:00	40.64
2019-11-19 10:00	39.36
2019-11-19 11:00	42.73
2019-11-19 12:00	42.2
2019-11-19 13:00	36.06
2019-11-19 14:00	42.73
2019-11-19 15:00	38.2
2019-11-19 16:00	49.8
2019-11-19 17:00	53.31
2019-11-19 18:00	82.7
2019-11-19 19:00	58.43
2019-11-19 20:00	53.25
2019-11-19 21:00	53.03
2019-11-19 22:00	52.17
2019-11-19 23:00	50.98
2019-11-20 00:00	51.7

Średnia dobową wartość
47.75



Raport wygenerowano: 2019-11-25 12:57

Urządzenie:

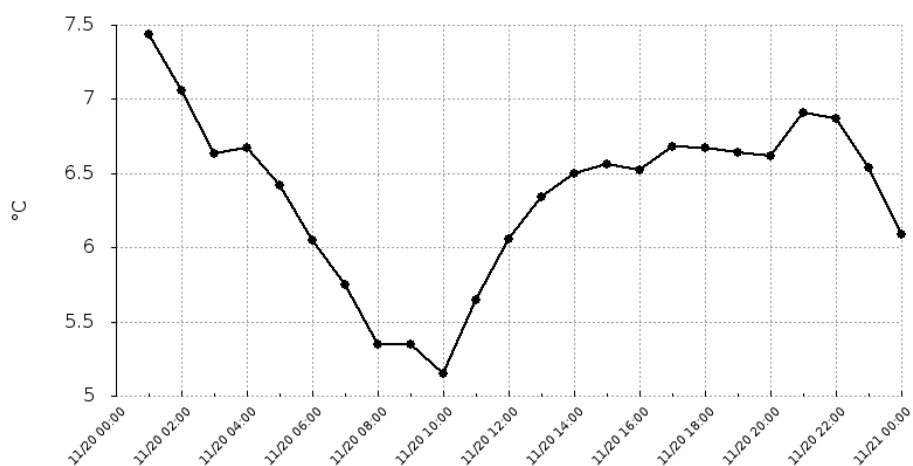
1 Maja 13

Sejny

Temperatura (C)

Data	Wartość
2019-11-20 01:00	7.44
2019-11-20 02:00	7.06
2019-11-20 03:00	6.63
2019-11-20 04:00	6.67
2019-11-20 05:00	6.42
2019-11-20 06:00	6.05
2019-11-20 07:00	5.75
2019-11-20 08:00	5.35
2019-11-20 09:00	5.35
2019-11-20 10:00	5.15
2019-11-20 11:00	5.65
2019-11-20 12:00	6.06
2019-11-20 13:00	6.34
2019-11-20 14:00	6.5
2019-11-20 15:00	6.56
2019-11-20 16:00	6.52
2019-11-20 17:00	6.68
2019-11-20 18:00	6.67
2019-11-20 19:00	6.64
2019-11-20 20:00	6.62
2019-11-20 21:00	6.91
2019-11-20 22:00	6.87
2019-11-20 23:00	6.54
2019-11-21 00:00	6.09

Średnia dobowa wartość
6.36



Raport wygenerowano: 2019-11-25 12:57

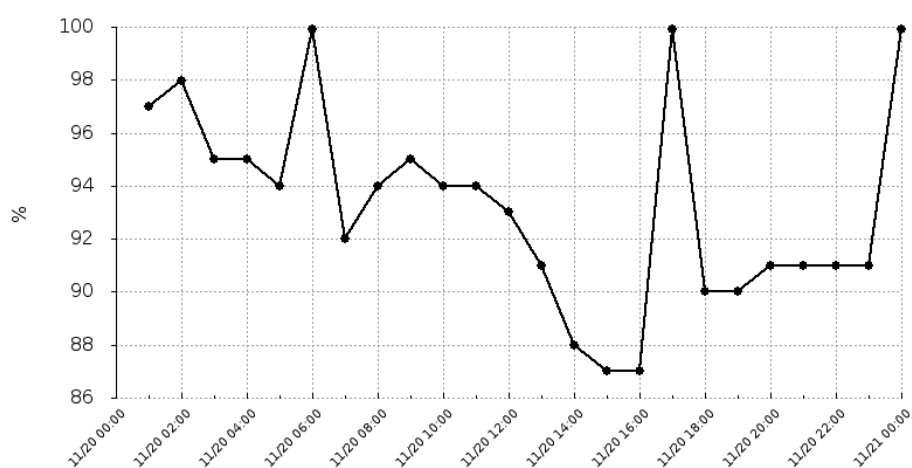
Urządzenie:

1 Maja 13 Sejny

Wilgotność (%)

Data	Wartość
2019-11-20 01:00	97
2019-11-20 02:00	97.95
2019-11-20 03:00	95
2019-11-20 04:00	95
2019-11-20 05:00	94
2019-11-20 06:00	99.9
2019-11-20 07:00	92
2019-11-20 08:00	94
2019-11-20 09:00	95
2019-11-20 10:00	94
2019-11-20 11:00	94
2019-11-20 12:00	93
2019-11-20 13:00	91
2019-11-20 14:00	88
2019-11-20 15:00	87
2019-11-20 16:00	87
2019-11-20 17:00	99.9
2019-11-20 18:00	90
2019-11-20 19:00	90
2019-11-20 20:00	91
2019-11-20 21:00	91
2019-11-20 22:00	91
2019-11-20 23:00	91
2019-11-21 00:00	99.9

Średnia dobową wartość
93.24



Bardzo dobry

Dobry

Umiarkowany

Dostateczny

Zły

Bardzo zły

Raport wygenerowano: 2019-11-25 12:57

Urządzenie:

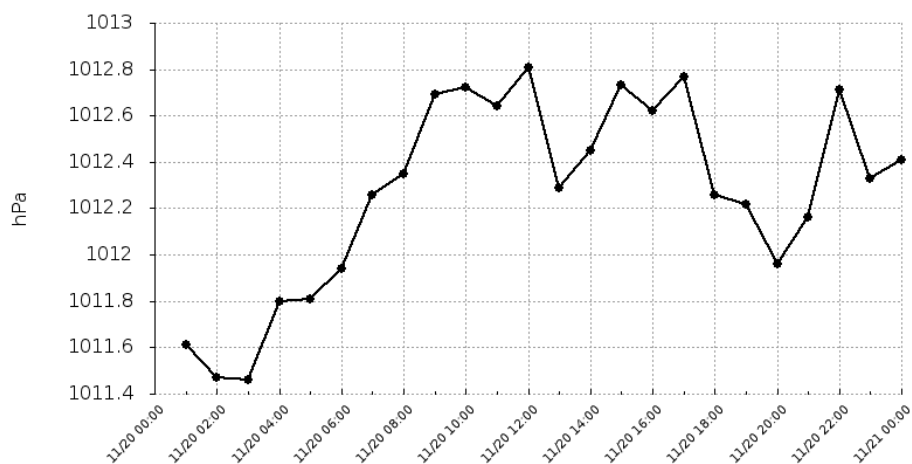
1 Maja 13

Sejny

Ciśnienie (hPa)

Data	Wartość
2019-11-20 01:00	1011.61
2019-11-20 02:00	1011.47
2019-11-20 03:00	1011.46
2019-11-20 04:00	1011.8
2019-11-20 05:00	1011.81
2019-11-20 06:00	1011.94
2019-11-20 07:00	1012.26
2019-11-20 08:00	1012.35
2019-11-20 09:00	1012.69
2019-11-20 10:00	1012.72
2019-11-20 11:00	1012.64
2019-11-20 12:00	1012.81
2019-11-20 13:00	1012.29
2019-11-20 14:00	1012.45
2019-11-20 15:00	1012.73
2019-11-20 16:00	1012.62
2019-11-20 17:00	1012.77
2019-11-20 18:00	1012.26
2019-11-20 19:00	1012.22
2019-11-20 20:00	1011.96
2019-11-20 21:00	1012.16
2019-11-20 22:00	1012.71
2019-11-20 23:00	1012.33
2019-11-21 00:00	1012.41

Średnia dobowa wartość
1012.27



Raport wygenerowano: 2019-11-25 12:57

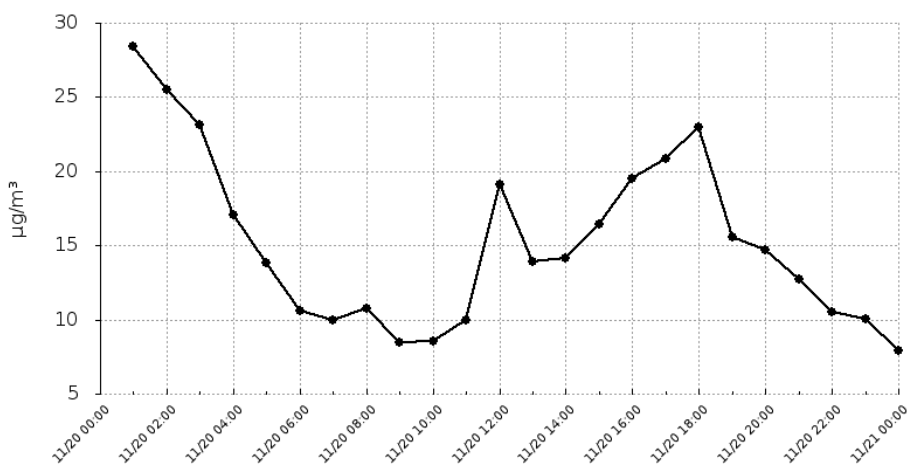
Urządzenie:

1 Maja 13
Sejny

Pyły zawieszone o średnicy mniejszej 2.5 mikrometrów (PM2.5)

Data	Wartość
2019-11-20 01:00	28.43
2019-11-20 02:00	25.54
2019-11-20 03:00	23.16
2019-11-20 04:00	17.03
2019-11-20 05:00	13.83
2019-11-20 06:00	10.58
2019-11-20 07:00	10
2019-11-20 08:00	10.78
2019-11-20 09:00	8.47
2019-11-20 10:00	8.54
2019-11-20 11:00	9.98
2019-11-20 12:00	19.1
2019-11-20 13:00	13.94
2019-11-20 14:00	14.14
2019-11-20 15:00	16.43
2019-11-20 16:00	19.53
2019-11-20 17:00	20.82
2019-11-20 18:00	22.96
2019-11-20 19:00	15.55
2019-11-20 20:00	14.73
2019-11-20 21:00	12.76
2019-11-20 22:00	10.52
2019-11-20 23:00	10.04
2019-11-21 00:00	7.88

Średnia dobową wartość
15.2



Raport wygenerowano: 2019-11-25 12:57

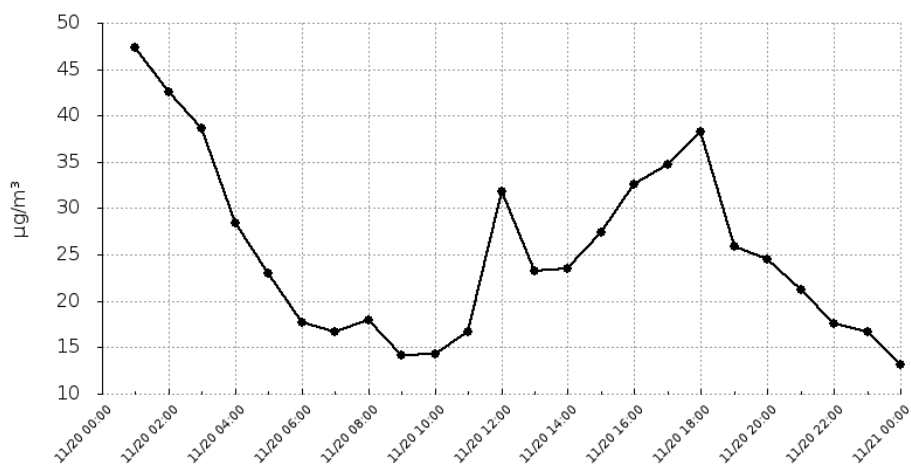
Urządzenie:

1 Maja 13
Sejny

Pyły zawieszone o średnicy mniejszej niż 10 mikrometrów (PM10)

Data	Wartość
2019-11-20 01:00	47.39
2019-11-20 02:00	42.57
2019-11-20 03:00	38.6
2019-11-20 04:00	28.38
2019-11-20 05:00	23.05
2019-11-20 06:00	17.64
2019-11-20 07:00	16.68
2019-11-20 08:00	17.97
2019-11-20 09:00	14.11
2019-11-20 10:00	14.23
2019-11-20 11:00	16.63
2019-11-20 12:00	31.83
2019-11-20 13:00	23.24
2019-11-20 14:00	23.56
2019-11-20 15:00	27.37
2019-11-20 16:00	32.54
2019-11-20 17:00	34.69
2019-11-20 18:00	38.26
2019-11-20 19:00	25.92
2019-11-20 20:00	24.55
2019-11-20 21:00	21.26
2019-11-20 22:00	17.53
2019-11-20 23:00	16.73
2019-11-21 00:00	13.14

Średnia dobową wartość
25.33



Raport wygenerowano: 2019-11-25 12:57

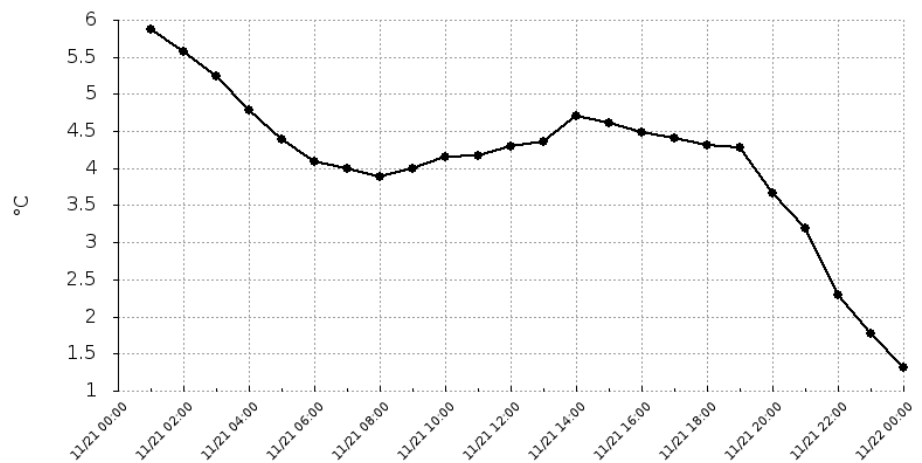
Urządzenie:

1 Maja 13
Sejny

Temperatura (C)

Data	Wartość
2019-11-21 01:00	5.88
2019-11-21 02:00	5.58
2019-11-21 03:00	5.25
2019-11-21 04:00	4.78
2019-11-21 05:00	4.39
2019-11-21 06:00	4.09
2019-11-21 07:00	4
2019-11-21 08:00	3.89
2019-11-21 09:00	4
2019-11-21 10:00	4.16
2019-11-21 11:00	4.17
2019-11-21 12:00	4.29
2019-11-21 13:00	4.36
2019-11-21 14:00	4.71
2019-11-21 15:00	4.61
2019-11-21 16:00	4.48
2019-11-21 17:00	4.4
2019-11-21 18:00	4.32
2019-11-21 19:00	4.28
2019-11-21 20:00	3.66
2019-11-21 21:00	3.2
2019-11-21 22:00	2.3
2019-11-21 23:00	1.78
2019-11-22 00:00	1.31

Średnia dobowa wartość
4.08



Raport wygenerowano: 2019-11-25 12:57

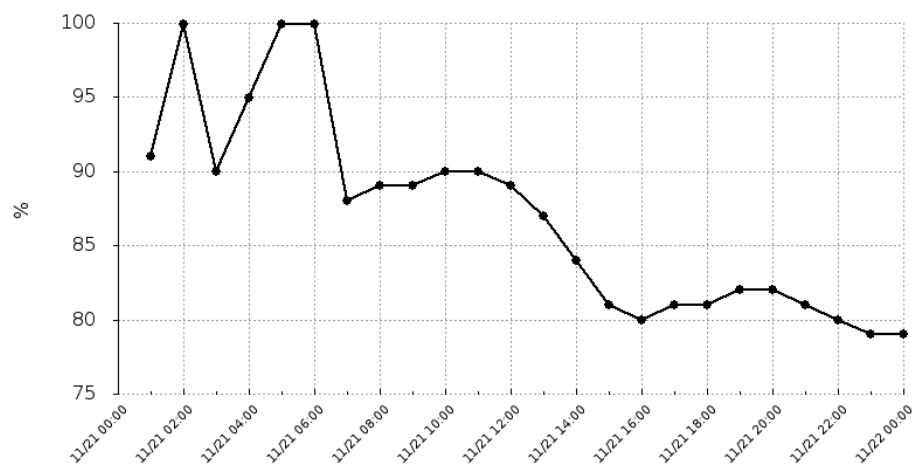
Urządzenie:

1 Maja 13
Sejny

Wilgotność (%)

Data	Wartość
2019-11-21 01:00	91
2019-11-21 02:00	99.9
2019-11-21 03:00	90
2019-11-21 04:00	94.95
2019-11-21 05:00	99.9
2019-11-21 06:00	99.9
2019-11-21 07:00	88
2019-11-21 08:00	89
2019-11-21 09:00	89
2019-11-21 10:00	90
2019-11-21 11:00	90
2019-11-21 12:00	89
2019-11-21 13:00	87
2019-11-21 14:00	84
2019-11-21 15:00	81
2019-11-21 16:00	80
2019-11-21 17:00	81
2019-11-21 18:00	81
2019-11-21 19:00	82
2019-11-21 20:00	82
2019-11-21 21:00	81
2019-11-21 22:00	80
2019-11-21 23:00	79
2019-11-22 00:00	79

Średnia dobową wartość
86.99



Raport wygenerowano: 2019-11-25 12:57

Urządzenie:

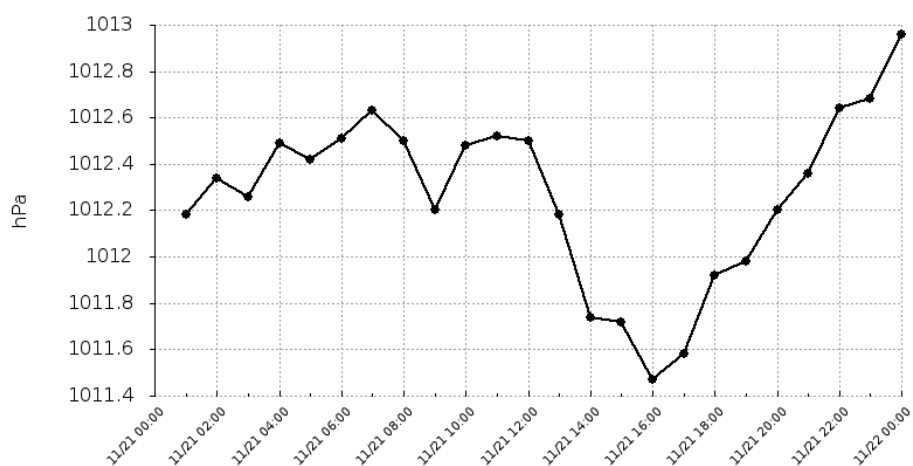
1 Maja 13

Sejny

Ciśnienie (hPa)

Data	Wartość
2019-11-21 01:00	1012.18
2019-11-21 02:00	1012.34
2019-11-21 03:00	1012.26
2019-11-21 04:00	1012.49
2019-11-21 05:00	1012.42
2019-11-21 06:00	1012.51
2019-11-21 07:00	1012.63
2019-11-21 08:00	1012.5
2019-11-21 09:00	1012.2
2019-11-21 10:00	1012.48
2019-11-21 11:00	1012.52
2019-11-21 12:00	1012.5
2019-11-21 13:00	1012.18
2019-11-21 14:00	1011.74
2019-11-21 15:00	1011.72
2019-11-21 16:00	1011.47
2019-11-21 17:00	1011.58
2019-11-21 18:00	1011.92
2019-11-21 19:00	1011.98
2019-11-21 20:00	1012.2
2019-11-21 21:00	1012.36
2019-11-21 22:00	1012.64
2019-11-21 23:00	1012.68
2019-11-22 00:00	1012.96

Średnia dobową wartość
1012.27



Raport wygenerowano: 2019-11-25 12:57

Urządzenie:

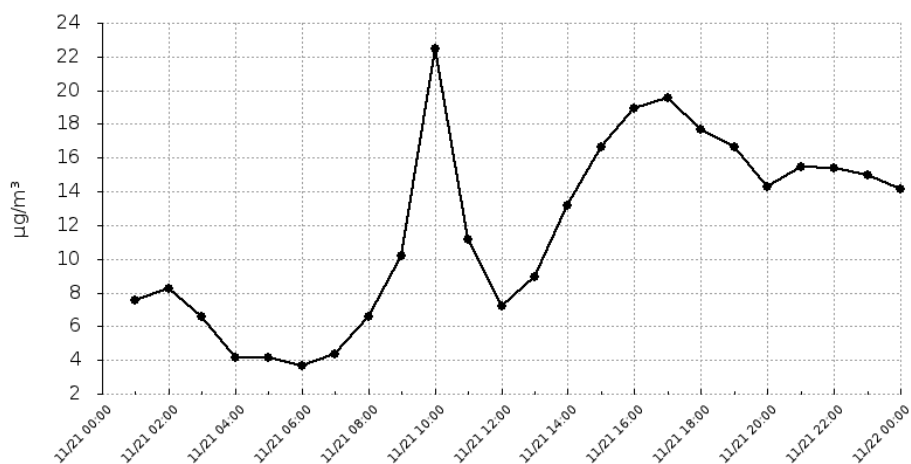
1 Maja 13

Sejny

Pyły zawieszone o średnicy mniejszej 2.5 mikrometrów (PM2.5)

Data	Wartość
2019-11-21 01:00	7.53
2019-11-21 02:00	8.28
2019-11-21 03:00	6.55
2019-11-21 04:00	4.17
2019-11-21 05:00	4.15
2019-11-21 06:00	3.68
2019-11-21 07:00	4.35
2019-11-21 08:00	6.58
2019-11-21 09:00	10.19
2019-11-21 10:00	22.47
2019-11-21 11:00	11.19
2019-11-21 12:00	7.23
2019-11-21 13:00	8.93
2019-11-21 14:00	13.17
2019-11-21 15:00	16.67
2019-11-21 16:00	18.9
2019-11-21 17:00	19.54
2019-11-21 18:00	17.67
2019-11-21 19:00	16.62
2019-11-21 20:00	14.28
2019-11-21 21:00	15.46
2019-11-21 22:00	15.36
2019-11-21 23:00	15.01
2019-11-22 00:00	14.14

Średnia dobową wartość
11.76



Raport wygenerowano: 2019-11-25 12:57

Urządzenie:

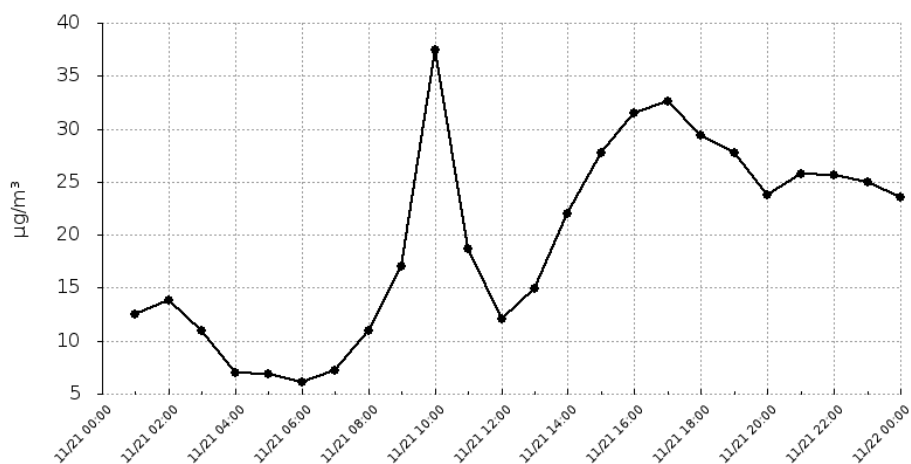
1 Maja 13

Sejny

Pyły zawieszone o średnicy mniejszej niż 10 mikrometrów (PM10)

Data	Wartość
2019-11-21 01:00	12.54
2019-11-21 02:00	13.8
2019-11-21 03:00	10.91
2019-11-21 04:00	6.95
2019-11-21 05:00	6.91
2019-11-21 06:00	6.14
2019-11-21 07:00	7.25
2019-11-21 08:00	10.98
2019-11-21 09:00	16.98
2019-11-21 10:00	37.45
2019-11-21 11:00	18.65
2019-11-21 12:00	12.05
2019-11-21 13:00	14.89
2019-11-21 14:00	21.96
2019-11-21 15:00	27.78
2019-11-21 16:00	31.5
2019-11-21 17:00	32.57
2019-11-21 18:00	29.44
2019-11-21 19:00	27.7
2019-11-21 20:00	23.8
2019-11-21 21:00	25.76
2019-11-21 22:00	25.6
2019-11-21 23:00	25.01
2019-11-22 00:00	23.57

Średnia dobowa wartość
19.59



Raport wygenerowano: 2019-11-25 12:57

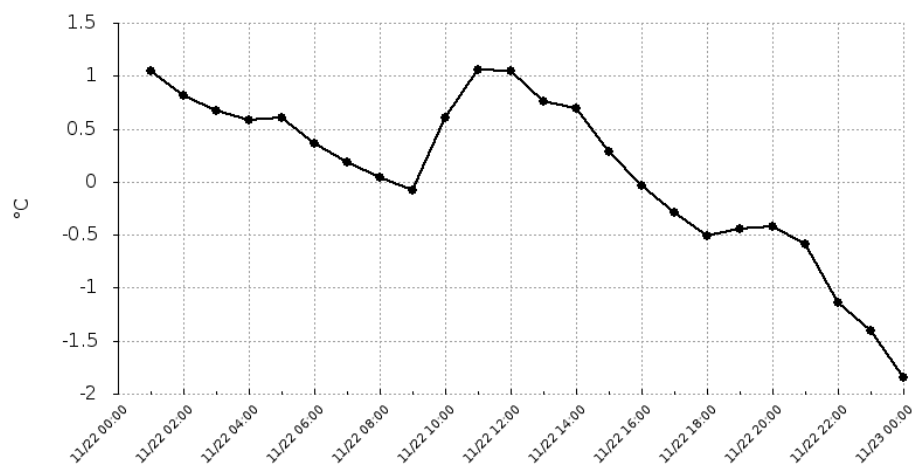
Urządzenie:

1 Maja 13
Sejny

Temperatura (C)

Data	Wartość
2019-11-22 01:00	1.05
2019-11-22 02:00	0.82
2019-11-22 03:00	0.67
2019-11-22 04:00	0.58
2019-11-22 05:00	0.61
2019-11-22 06:00	0.36
2019-11-22 07:00	0.19
2019-11-22 08:00	0.04
2019-11-22 09:00	-0.08
2019-11-22 10:00	0.61
2019-11-22 11:00	1.06
2019-11-22 12:00	1.05
2019-11-22 13:00	0.76
2019-11-22 14:00	0.69
2019-11-22 15:00	0.28
2019-11-22 16:00	-0.04
2019-11-22 17:00	-0.29
2019-11-22 18:00	-0.51
2019-11-22 19:00	-0.44
2019-11-22 20:00	-0.42
2019-11-22 21:00	-0.59
2019-11-22 22:00	-1.14
2019-11-22 23:00	-1.4
2019-11-23 00:00	-1.85

Średnia dobowa wartość
0.08



Raport wygenerowano: 2019-11-25 12:57

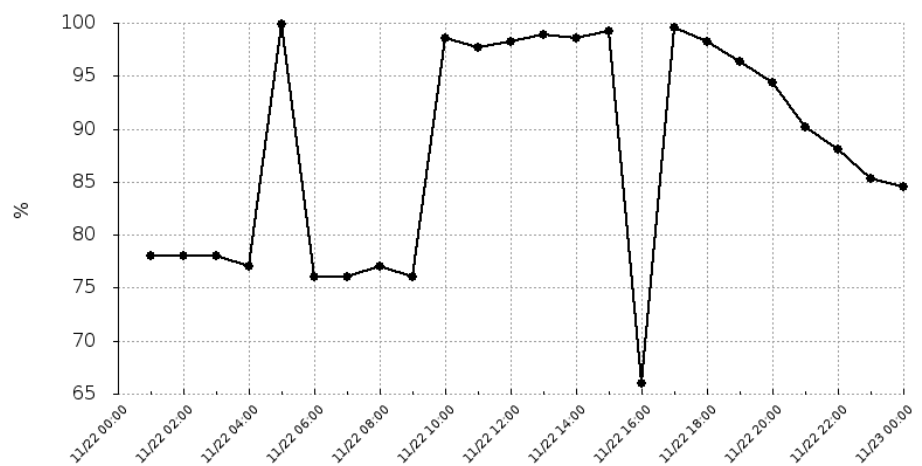
Urządzenie:

1 Maja 13
Sejny

Wilgotność (%)

Data	Wartość
2019-11-22 01:00	78
2019-11-22 02:00	78
2019-11-22 03:00	78
2019-11-22 04:00	77
2019-11-22 05:00	99.9
2019-11-22 06:00	76
2019-11-22 07:00	76
2019-11-22 08:00	77
2019-11-22 09:00	76
2019-11-22 10:00	98.58
2019-11-22 11:00	97.66
2019-11-22 12:00	98.19
2019-11-22 13:00	98.9
2019-11-22 14:00	98.53
2019-11-22 15:00	99.19
2019-11-22 16:00	66
2019-11-22 17:00	99.51
2019-11-22 18:00	98.28
2019-11-22 19:00	96.37
2019-11-22 20:00	94.33
2019-11-22 21:00	90.17
2019-11-22 22:00	88.04
2019-11-22 23:00	85.34
2019-11-23 00:00	84.55

Średnia dobowa wartość
87.9



Raport wygenerowano: 2019-11-25 12:57

Urządzenie:

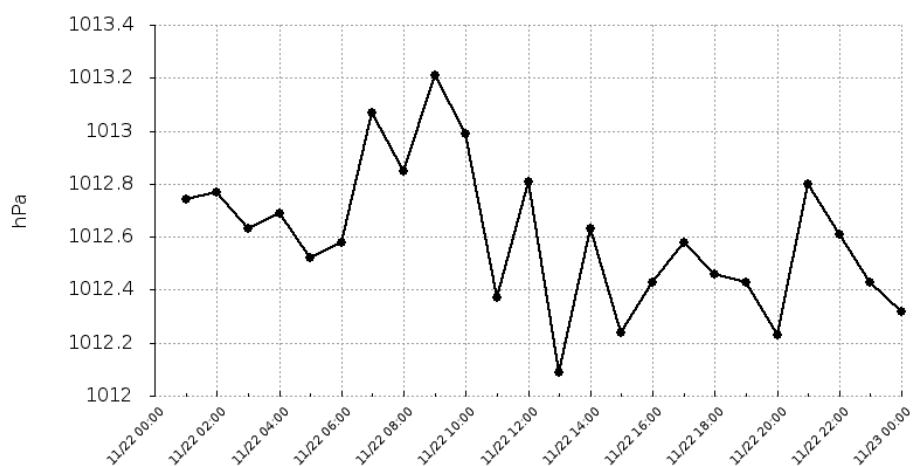
1 Maja 13

Sejny

Ciśnienie (hPa)

Data	Wartość
2019-11-22 01:00	1012.74
2019-11-22 02:00	1012.77
2019-11-22 03:00	1012.63
2019-11-22 04:00	1012.69
2019-11-22 05:00	1012.52
2019-11-22 06:00	1012.58
2019-11-22 07:00	1013.07
2019-11-22 08:00	1012.85
2019-11-22 09:00	1013.21
2019-11-22 10:00	1012.99
2019-11-22 11:00	1012.37
2019-11-22 12:00	1012.81
2019-11-22 13:00	1012.09
2019-11-22 14:00	1012.63
2019-11-22 15:00	1012.24
2019-11-22 16:00	1012.43
2019-11-22 17:00	1012.58
2019-11-22 18:00	1012.46
2019-11-22 19:00	1012.43
2019-11-22 20:00	1012.23
2019-11-22 21:00	1012.8
2019-11-22 22:00	1012.61
2019-11-22 23:00	1012.43
2019-11-23 00:00	1012.32

Średnia dobową wartość
1012.6



Raport wygenerowano: 2019-11-25 12:57

Urządzenie:

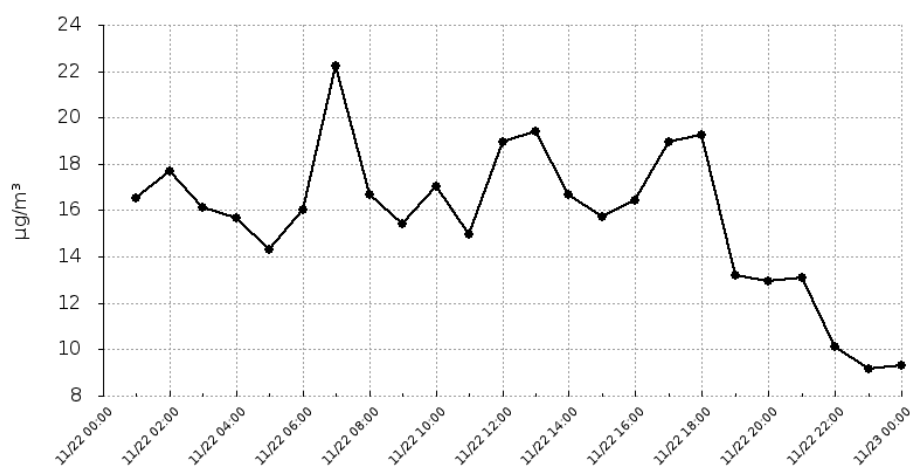
1 Maja 13

Sejny

Pyły zawieszone o średnicy mniejszej 2.5 mikrometrów (PM2.5)

Data	Wartość
2019-11-22 01:00	16.53
2019-11-22 02:00	17.69
2019-11-22 03:00	16.14
2019-11-22 04:00	15.66
2019-11-22 05:00	14.29
2019-11-22 06:00	16.04
2019-11-22 07:00	22.23
2019-11-22 08:00	16.68
2019-11-22 09:00	15.4
2019-11-22 10:00	17.03
2019-11-22 11:00	14.95
2019-11-22 12:00	18.93
2019-11-22 13:00	19.4
2019-11-22 14:00	16.69
2019-11-22 15:00	15.74
2019-11-22 16:00	16.45
2019-11-22 17:00	18.97
2019-11-22 18:00	19.28
2019-11-22 19:00	13.21
2019-11-22 20:00	12.97
2019-11-22 21:00	13.09
2019-11-22 22:00	10.12
2019-11-22 23:00	9.17
2019-11-23 00:00	9.31

Średnia dobową wartość
15.67



Raport wygenerowano: 2019-11-25 12:57

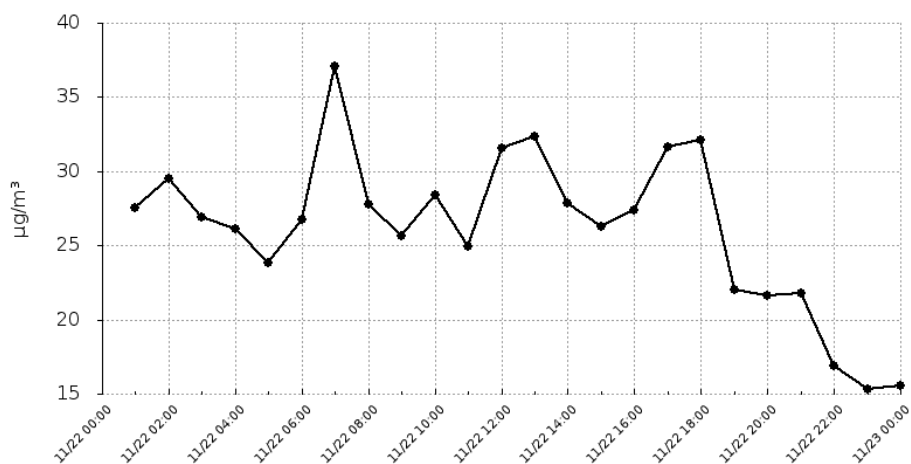
Urządzenie:

1 Maja 13
Sejny

Pyły zawieszone o średnicy mniejszej niż 10 mikrometrów (PM10)

Data	Wartość
2019-11-22 01:00	27.55
2019-11-22 02:00	29.49
2019-11-22 03:00	26.9
2019-11-22 04:00	26.1
2019-11-22 05:00	23.81
2019-11-22 06:00	26.73
2019-11-22 07:00	37.05
2019-11-22 08:00	27.8
2019-11-22 09:00	25.66
2019-11-22 10:00	28.38
2019-11-22 11:00	24.91
2019-11-22 12:00	31.55
2019-11-22 13:00	32.33
2019-11-22 14:00	27.82
2019-11-22 15:00	26.24
2019-11-22 16:00	27.42
2019-11-22 17:00	31.61
2019-11-22 18:00	32.13
2019-11-22 19:00	22.01
2019-11-22 20:00	21.62
2019-11-22 21:00	21.81
2019-11-22 22:00	16.87
2019-11-22 23:00	15.28
2019-11-23 00:00	15.52

Średnia dobowa wartość
26.11



Raport wygenerowano: 2019-11-25 12:57

Urządzenie:

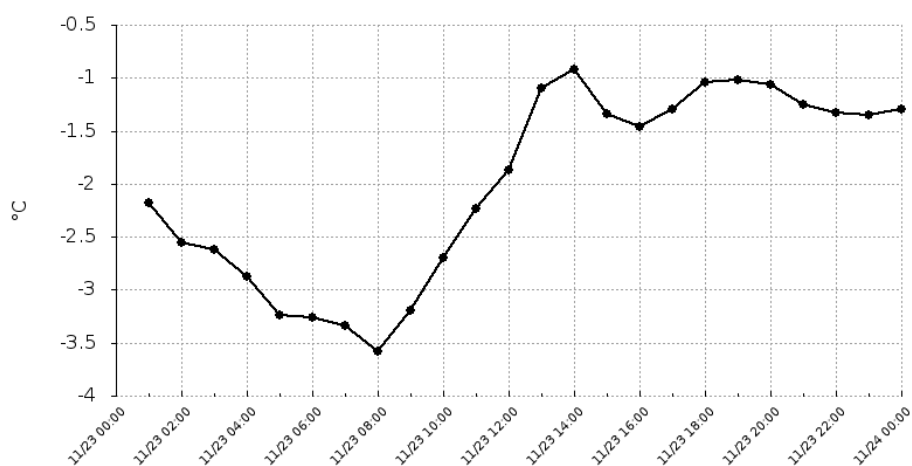
1 Maja 13

Sejny

Temperatura (C)

Data	Wartość
2019-11-23 01:00	-2.18
2019-11-23 02:00	-2.55
2019-11-23 03:00	-2.62
2019-11-23 04:00	-2.87
2019-11-23 05:00	-3.24
2019-11-23 06:00	-3.26
2019-11-23 07:00	-3.34
2019-11-23 08:00	-3.58
2019-11-23 09:00	-3.19
2019-11-23 10:00	-2.7
2019-11-23 11:00	-2.23
2019-11-23 12:00	-1.87
2019-11-23 13:00	-1.1
2019-11-23 14:00	-0.92
2019-11-23 15:00	-1.34
2019-11-23 16:00	-1.46
2019-11-23 17:00	-1.3
2019-11-23 18:00	-1.04
2019-11-23 19:00	-1.02
2019-11-23 20:00	-1.06
2019-11-23 21:00	-1.25
2019-11-23 22:00	-1.33
2019-11-23 23:00	-1.35
2019-11-24 00:00	-1.3

Średnia dobową wartość
-2



Raport wygenerowano: 2019-11-25 12:57

Urządzenie:

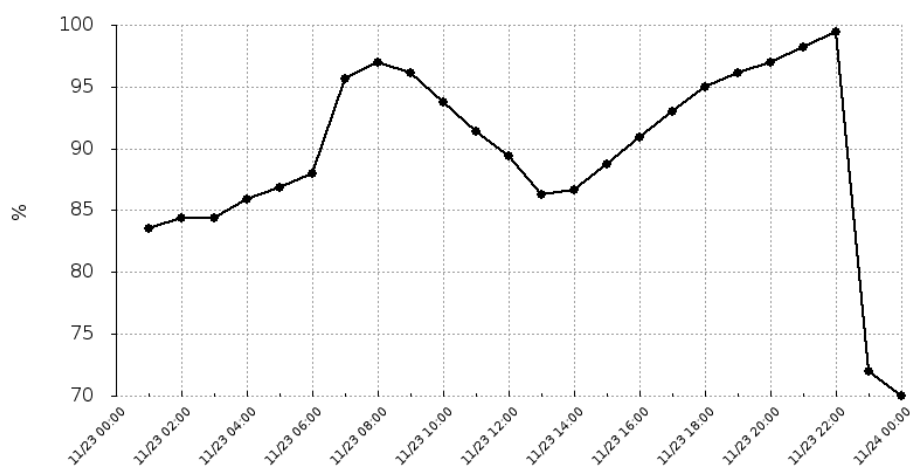
1 Maja 13

Sejny

Wilgotność (%)

Data	Wartość
2019-11-23 01:00	83.57
2019-11-23 02:00	84.42
2019-11-23 03:00	84.41
2019-11-23 04:00	85.87
2019-11-23 05:00	86.86
2019-11-23 06:00	88.02
2019-11-23 07:00	95.62
2019-11-23 08:00	96.93
2019-11-23 09:00	96.16
2019-11-23 10:00	93.79
2019-11-23 11:00	91.37
2019-11-23 12:00	89.4
2019-11-23 13:00	86.28
2019-11-23 14:00	86.69
2019-11-23 15:00	88.75
2019-11-23 16:00	90.89
2019-11-23 17:00	93
2019-11-23 18:00	94.94
2019-11-23 19:00	96.08
2019-11-23 20:00	97
2019-11-23 21:00	98.22
2019-11-23 22:00	99.45
2019-11-23 23:00	72
2019-11-24 00:00	70

Średnia dobową wartość
89.57



Raport wygenerowano: 2019-11-25 12:57

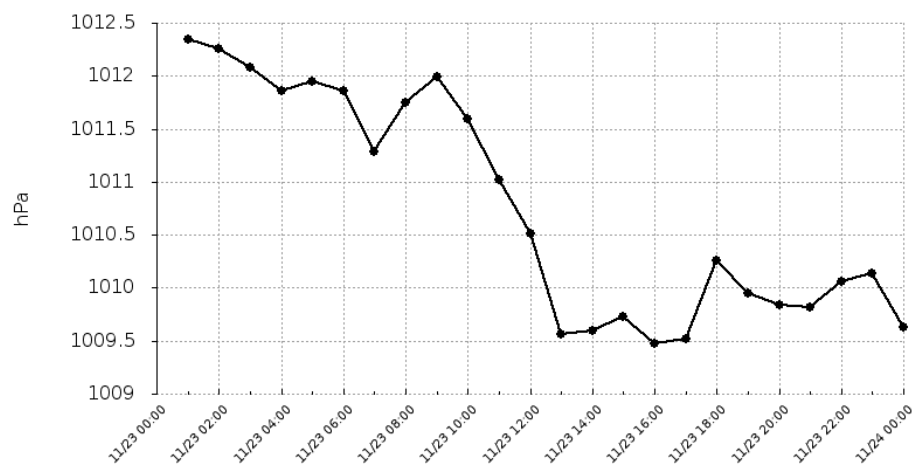
Urządzenie:

1 Maja 13
Sejny

Ciśnienie (hPa)

Data	Wartość
2019-11-23 01:00	1012.34
2019-11-23 02:00	1012.26
2019-11-23 03:00	1012.08
2019-11-23 04:00	1011.86
2019-11-23 05:00	1011.95
2019-11-23 06:00	1011.86
2019-11-23 07:00	1011.28
2019-11-23 08:00	1011.75
2019-11-23 09:00	1011.99
2019-11-23 10:00	1011.59
2019-11-23 11:00	1011.02
2019-11-23 12:00	1010.51
2019-11-23 13:00	1009.56
2019-11-23 14:00	1009.6
2019-11-23 15:00	1009.73
2019-11-23 16:00	1009.47
2019-11-23 17:00	1009.52
2019-11-23 18:00	1010.26
2019-11-23 19:00	1009.95
2019-11-23 20:00	1009.84
2019-11-23 21:00	1009.82
2019-11-23 22:00	1010.06
2019-11-23 23:00	1010.14
2019-11-24 00:00	1009.63

Średnia dobowa wartość
1010.75



Raport wygenerowano: 2019-11-25 12:57

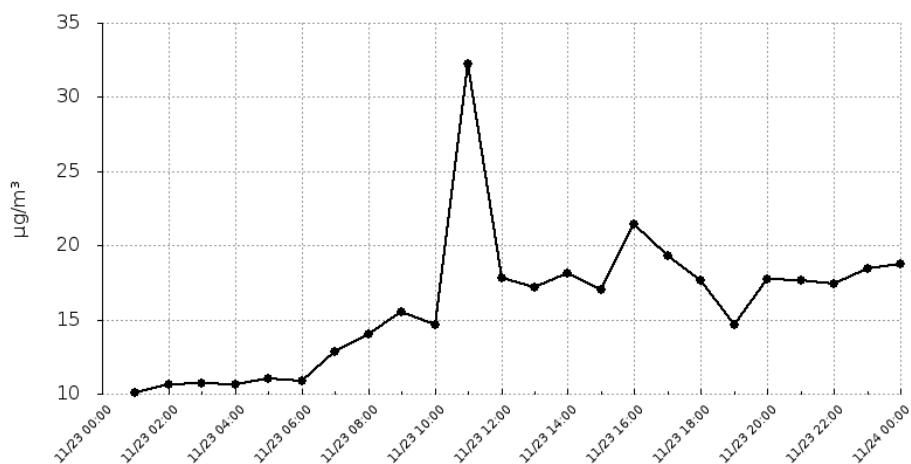
Urządzenie:

1 Maja 13
Sejny

Pyły zawieszone o średnicy mniejszej 2.5 mikrometrów (PM2.5)

Data	Wartość
2019-11-23 01:00	10.09
2019-11-23 02:00	10.61
2019-11-23 03:00	10.74
2019-11-23 04:00	10.64
2019-11-23 05:00	11.04
2019-11-23 06:00	10.88
2019-11-23 07:00	12.8
2019-11-23 08:00	14.05
2019-11-23 09:00	15.51
2019-11-23 10:00	14.68
2019-11-23 11:00	32.24
2019-11-23 12:00	17.82
2019-11-23 13:00	17.14
2019-11-23 14:00	18.15
2019-11-23 15:00	17.03
2019-11-23 16:00	21.46
2019-11-23 17:00	19.29
2019-11-23 18:00	17.64
2019-11-23 19:00	14.64
2019-11-23 20:00	17.75
2019-11-23 21:00	17.68
2019-11-23 22:00	17.39
2019-11-23 23:00	18.42
2019-11-24 00:00	18.72

Średnia dobową wartość
16.1



Raport wygenerowano: 2019-11-25 12:57

Urządzenie:

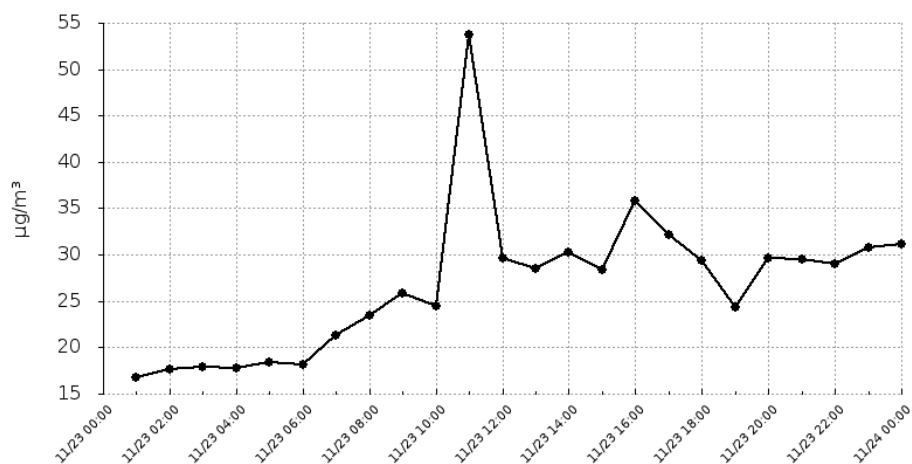
1 Maja 13

Sejny

Pyły zawieszone o średnicy mniejszej niż 10 mikrometrów (PM10)

Data	Wartość
2019-11-23 01:00	16.82
2019-11-23 02:00	17.69
2019-11-23 03:00	17.91
2019-11-23 04:00	17.73
2019-11-23 05:00	18.41
2019-11-23 06:00	18.13
2019-11-23 07:00	21.33
2019-11-23 08:00	23.41
2019-11-23 09:00	25.86
2019-11-23 10:00	24.46
2019-11-23 11:00	53.73
2019-11-23 12:00	29.7
2019-11-23 13:00	28.56
2019-11-23 14:00	30.26
2019-11-23 15:00	28.38
2019-11-23 16:00	35.76
2019-11-23 17:00	32.16
2019-11-23 18:00	29.41
2019-11-23 19:00	24.4
2019-11-23 20:00	29.59
2019-11-23 21:00	29.46
2019-11-23 22:00	28.98
2019-11-23 23:00	30.71
2019-11-24 00:00	31.2

Średnia dobowa wartość
26.84



Raport wygenerowano: 2019-11-25 12:57