

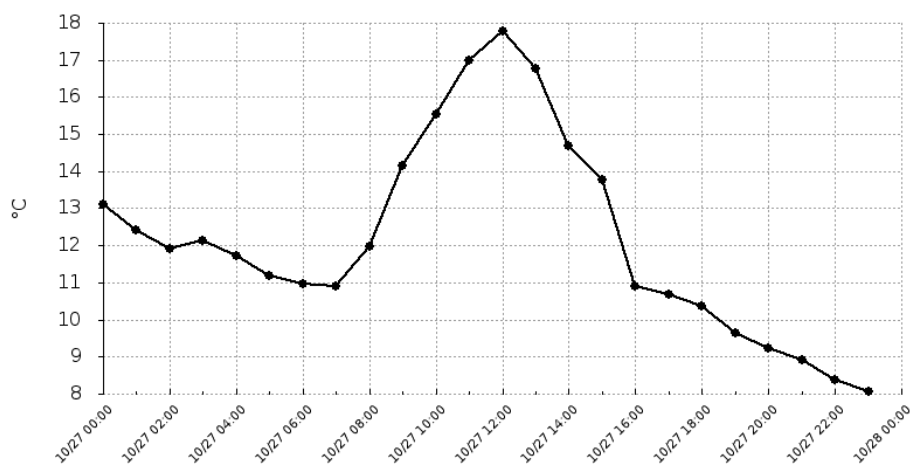
Urządzenie:

1 Maja 13
Sejny

Temperatura (C)

Data	Wartość
2019-10-27 00:00	13.11
2019-10-27 01:00	12.41
2019-10-27 02:00	11.92
2019-10-27 03:00	12.12
2019-10-27 04:00	11.72
2019-10-27 05:00	11.19
2019-10-27 06:00	10.97
2019-10-27 07:00	10.91
2019-10-27 08:00	11.99
2019-10-27 09:00	14.14
2019-10-27 10:00	15.53
2019-10-27 11:00	17
2019-10-27 12:00	17.77
2019-10-27 13:00	16.77
2019-10-27 14:00	14.7
2019-10-27 15:00	13.76
2019-10-27 16:00	10.91
2019-10-27 17:00	10.67
2019-10-27 18:00	10.38
2019-10-27 19:00	9.64
2019-10-27 20:00	9.23
2019-10-27 21:00	8.9
2019-10-27 22:00	8.37
2019-10-27 23:00	8.06

Średnia dobową wartość
12.17



Raport wygenerowano: 2019-11-04 09:04

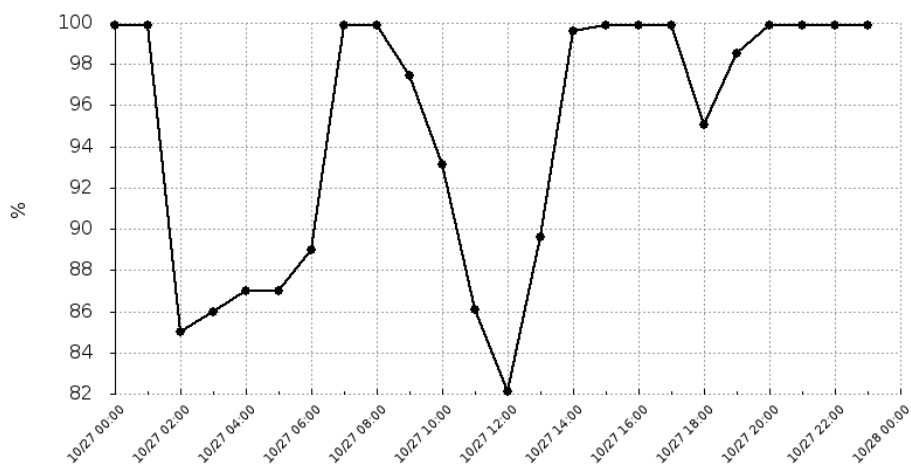
Urządzenie:

1 Maja 13
Sejny

Wilgotność (%)

Data	Wartość
2019-10-27 00:00	99.9
2019-10-27 01:00	99.9
2019-10-27 02:00	85
2019-10-27 03:00	86
2019-10-27 04:00	87
2019-10-27 05:00	87
2019-10-27 06:00	89
2019-10-27 07:00	99.9
2019-10-27 08:00	99.9
2019-10-27 09:00	97.43
2019-10-27 10:00	93.14
2019-10-27 11:00	86.1
2019-10-27 12:00	82.12
2019-10-27 13:00	89.61
2019-10-27 14:00	99.6
2019-10-27 15:00	99.9
2019-10-27 16:00	99.9
2019-10-27 17:00	99.9
2019-10-27 18:00	95.06
2019-10-27 19:00	98.55
2019-10-27 20:00	99.9
2019-10-27 21:00	99.9
2019-10-27 22:00	99.9
2019-10-27 23:00	99.9

Średnia dobową wartość
94.77



Raport wygenerowano: 2019-11-04 09:04

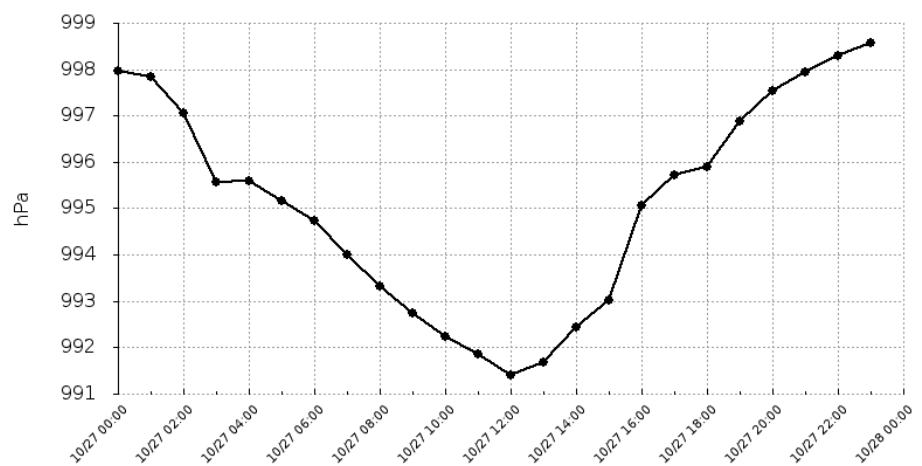
Urządzenie:

1 Maja 13
Sejny

Ciśnienie (hPa)

Data	Wartość
2019-10-27 00:00	997.96
2019-10-27 01:00	997.84
2019-10-27 02:00	997.06
2019-10-27 03:00	995.56
2019-10-27 04:00	995.59
2019-10-27 05:00	995.16
2019-10-27 06:00	994.73
2019-10-27 07:00	994
2019-10-27 08:00	993.31
2019-10-27 09:00	992.75
2019-10-27 10:00	992.24
2019-10-27 11:00	991.86
2019-10-27 12:00	991.4
2019-10-27 13:00	991.68
2019-10-27 14:00	992.43
2019-10-27 15:00	993.03
2019-10-27 16:00	995.07
2019-10-27 17:00	995.72
2019-10-27 18:00	995.89
2019-10-27 19:00	996.88
2019-10-27 20:00	997.53
2019-10-27 21:00	997.94
2019-10-27 22:00	998.29
2019-10-27 23:00	998.56

Średnia dobowa wartość
995.1



Raport wygenerowano: 2019-11-04 09:04

Urządzenie:

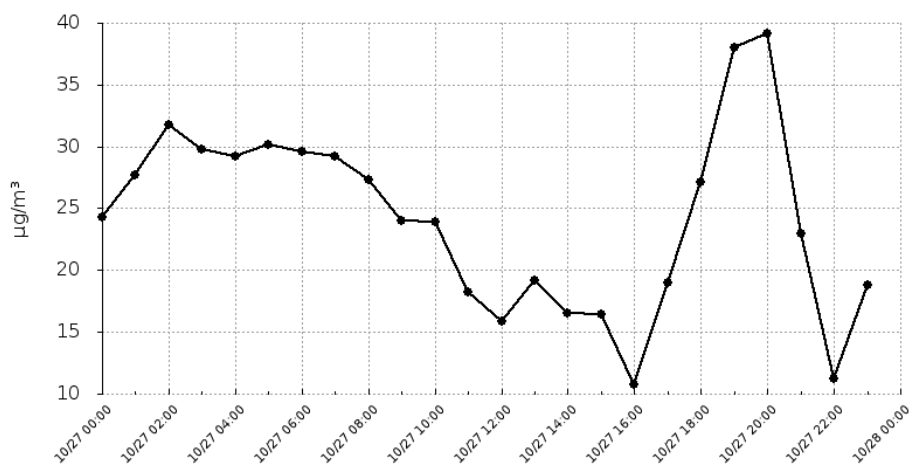
1 Maja 13

Sejny

Pyły zawieszone o średnicy mniejszej 2.5 mikrometrów (PM2.5)

Data	Wartość
2019-10-27 00:00	24.25
2019-10-27 01:00	27.71
2019-10-27 02:00	31.73
2019-10-27 03:00	29.78
2019-10-27 04:00	29.2
2019-10-27 05:00	30.13
2019-10-27 06:00	29.63
2019-10-27 07:00	29.24
2019-10-27 08:00	27.36
2019-10-27 09:00	23.98
2019-10-27 10:00	23.91
2019-10-27 11:00	18.19
2019-10-27 12:00	15.86
2019-10-27 13:00	19.22
2019-10-27 14:00	16.51
2019-10-27 15:00	16.39
2019-10-27 16:00	10.77
2019-10-27 17:00	18.95
2019-10-27 18:00	27.14
2019-10-27 19:00	38.03
2019-10-27 20:00	39.14
2019-10-27 21:00	23
2019-10-27 22:00	11.24
2019-10-27 23:00	18.78

Średnia dobową wartość
24.17



Raport wygenerowano: 2019-11-04 09:04

Urządzenie:

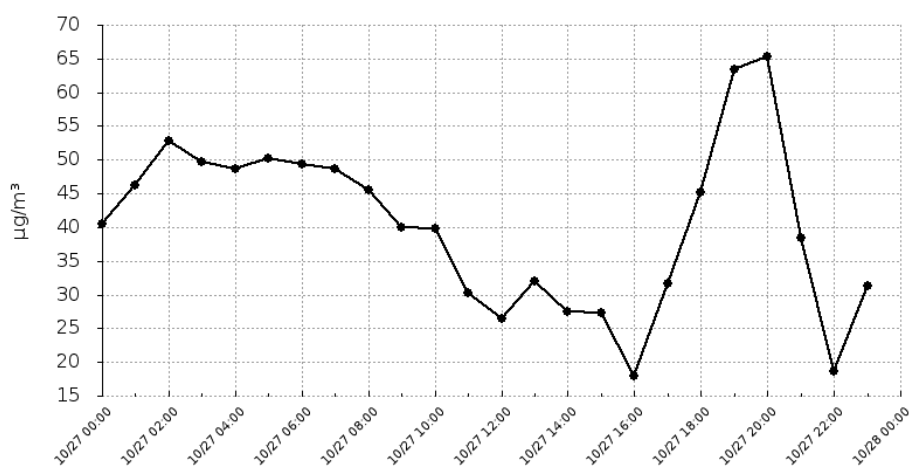
1 Maja 13

Sejny

Pyły zawieszone o średnicy mniejszej niż 10 mikrometrów (PM10)

Data	Wartość
2019-10-27 00:00	40.42
2019-10-27 01:00	46.19
2019-10-27 02:00	52.88
2019-10-27 03:00	49.62
2019-10-27 04:00	48.66
2019-10-27 05:00	50.22
2019-10-27 06:00	49.39
2019-10-27 07:00	48.74
2019-10-27 08:00	45.6
2019-10-27 09:00	39.96
2019-10-27 10:00	39.85
2019-10-27 11:00	30.32
2019-10-27 12:00	26.44
2019-10-27 13:00	32.04
2019-10-27 14:00	27.52
2019-10-27 15:00	27.31
2019-10-27 16:00	17.95
2019-10-27 17:00	31.59
2019-10-27 18:00	45.23
2019-10-27 19:00	63.38
2019-10-27 20:00	65.24
2019-10-27 21:00	38.34
2019-10-27 22:00	18.73
2019-10-27 23:00	31.29

Średnia dobowa wartość
40.29



Raport wygenerowano: 2019-11-04 09:04

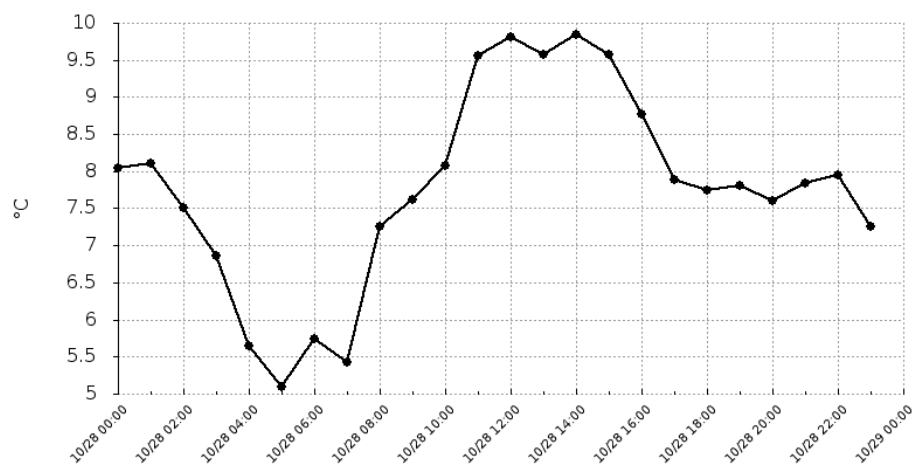
Urządzenie:

1 Maja 13
Sejny

Temperatura (C)

Data	Wartość
2019-10-28 00:00	8.04
2019-10-28 01:00	8.11
2019-10-28 02:00	7.51
2019-10-28 03:00	6.86
2019-10-28 04:00	5.65
2019-10-28 05:00	5.09
2019-10-28 06:00	5.74
2019-10-28 07:00	5.42
2019-10-28 08:00	7.25
2019-10-28 09:00	7.62
2019-10-28 10:00	8.07
2019-10-28 11:00	9.56
2019-10-28 12:00	9.81
2019-10-28 13:00	9.58
2019-10-28 14:00	9.85
2019-10-28 15:00	9.57
2019-10-28 16:00	8.77
2019-10-28 17:00	7.89
2019-10-28 18:00	7.74
2019-10-28 19:00	7.81
2019-10-28 20:00	7.61
2019-10-28 21:00	7.84
2019-10-28 22:00	7.95
2019-10-28 23:00	7.26

Średnia dobowa wartość
7.78



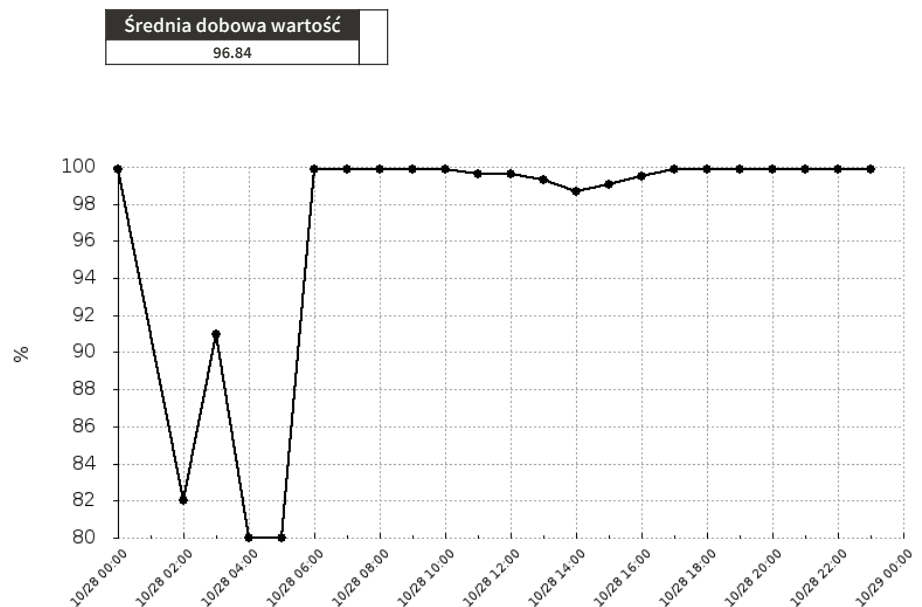
Raport wygenerowano: 2019-11-04 09:04

Urządzenie:

1 Maja 13
Sejny

Wilgotność (%)

Data	Wartość
2019-10-28 00:00	99.9
2019-10-28 02:00	82
2019-10-28 03:00	90.95
2019-10-28 04:00	80
2019-10-28 05:00	80
2019-10-28 06:00	99.9
2019-10-28 07:00	99.9
2019-10-28 08:00	99.9
2019-10-28 09:00	99.9
2019-10-28 10:00	99.9
2019-10-28 11:00	99.59
2019-10-28 12:00	99.59
2019-10-28 13:00	99.29
2019-10-28 14:00	98.69
2019-10-28 15:00	99.06
2019-10-28 16:00	99.48
2019-10-28 17:00	99.9
2019-10-28 18:00	99.9
2019-10-28 19:00	99.9
2019-10-28 20:00	99.9
2019-10-28 21:00	99.9
2019-10-28 22:00	99.9
2019-10-28 23:00	99.9



Raport wygenerowano: 2019-11-04 09:04

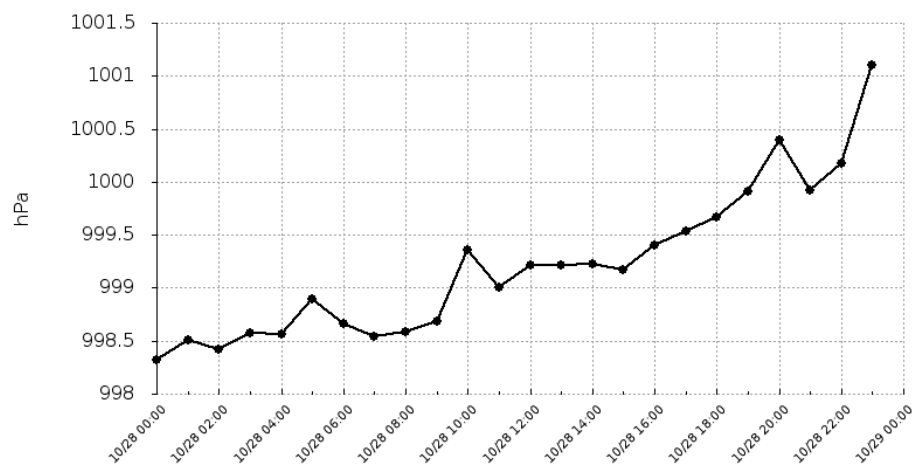
Urządzenie:

1 Maja 13
Sejny

Ciśnienie (hPa)

Data	Wartość
2019-10-28 00:00	998.32
2019-10-28 01:00	998.51
2019-10-28 02:00	998.42
2019-10-28 03:00	998.57
2019-10-28 04:00	998.56
2019-10-28 05:00	998.89
2019-10-28 06:00	998.66
2019-10-28 07:00	998.54
2019-10-28 08:00	998.58
2019-10-28 09:00	998.69
2019-10-28 10:00	999.36
2019-10-28 11:00	999
2019-10-28 12:00	999.21
2019-10-28 13:00	999.22
2019-10-28 14:00	999.23
2019-10-28 15:00	999.17
2019-10-28 16:00	999.4
2019-10-28 17:00	999.54
2019-10-28 18:00	999.67
2019-10-28 19:00	999.91
2019-10-28 20:00	1000.4
2019-10-28 21:00	999.92
2019-10-28 22:00	1000.17
2019-10-28 23:00	1001.1

Średnia dobowa wartość
999.21



Raport wygenerowano: 2019-11-04 09:04

Urządzenie:

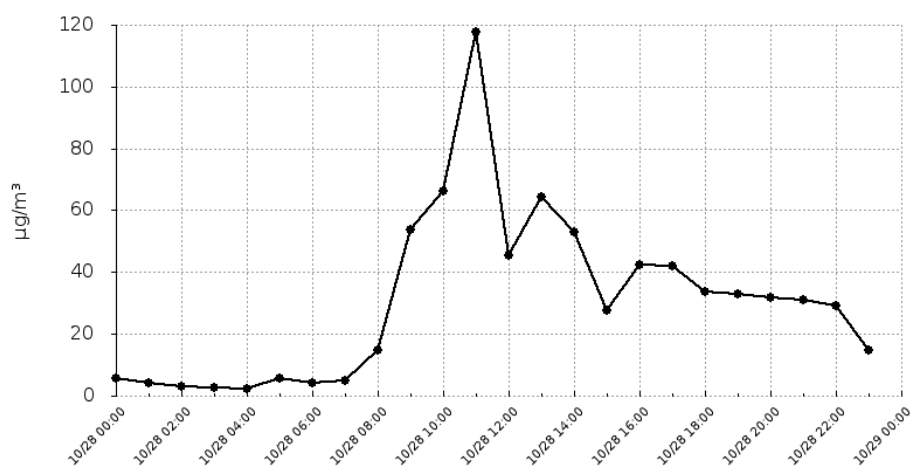
1 Maja 13

Sejny

Pyły zawieszone o średnicy mniejszej 2.5 mikrometrów (PM2.5)

Data	Wartość
2019-10-28 00:00	5.52
2019-10-28 01:00	4.11
2019-10-28 02:00	2.9
2019-10-28 03:00	2.53
2019-10-28 04:00	2.34
2019-10-28 05:00	5.74
2019-10-28 06:00	4.2
2019-10-28 07:00	4.74
2019-10-28 08:00	14.83
2019-10-28 09:00	53.86
2019-10-28 10:00	66.06
2019-10-28 11:00	117.9
2019-10-28 12:00	45.37
2019-10-28 13:00	64.25
2019-10-28 14:00	52.96
2019-10-28 15:00	27.53
2019-10-28 16:00	42.21
2019-10-28 17:00	42.12
2019-10-28 18:00	33.55
2019-10-28 19:00	32.9
2019-10-28 20:00	31.98
2019-10-28 21:00	31.15
2019-10-28 22:00	29.27
2019-10-28 23:00	14.73

Średnia dobowa wartość
30.53



Raport wygenerowano: 2019-11-04 09:04

Urządzenie:

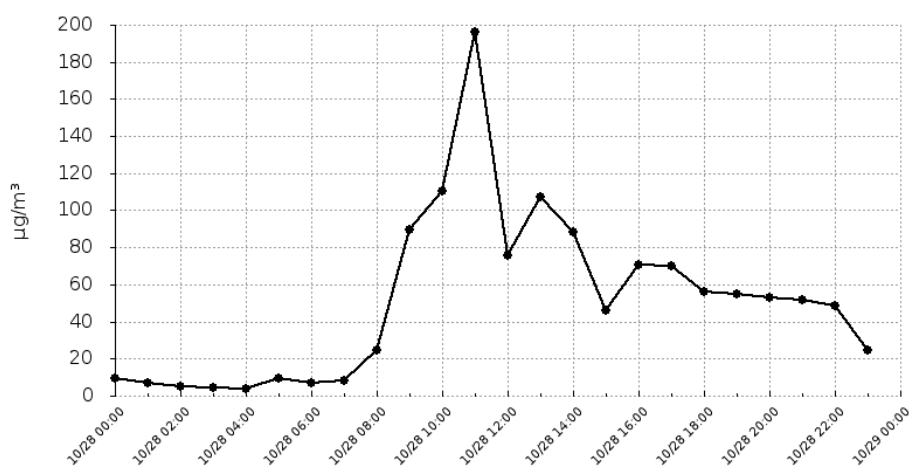
1 Maja 13

Sejny

Pyły zawieszone o średnicy mniejszej niż 10 mikrometrów (PM10)

Data	Wartość
2019-10-28 00:00	9.2
2019-10-28 01:00	6.85
2019-10-28 02:00	4.83
2019-10-28 03:00	4.22
2019-10-28 04:00	3.9
2019-10-28 05:00	9.57
2019-10-28 06:00	7
2019-10-28 07:00	7.9
2019-10-28 08:00	24.73
2019-10-28 09:00	89.77
2019-10-28 10:00	110.1
2019-10-28 11:00	196.51
2019-10-28 12:00	75.61
2019-10-28 13:00	107.08
2019-10-28 14:00	88.27
2019-10-28 15:00	45.88
2019-10-28 16:00	70.36
2019-10-28 17:00	70.2
2019-10-28 18:00	55.93
2019-10-28 19:00	54.84
2019-10-28 20:00	53.31
2019-10-28 21:00	51.91
2019-10-28 22:00	48.78
2019-10-28 23:00	24.55

Średnia dobowa wartość
50.89



Raport wygenerowano: 2019-11-04 09:04

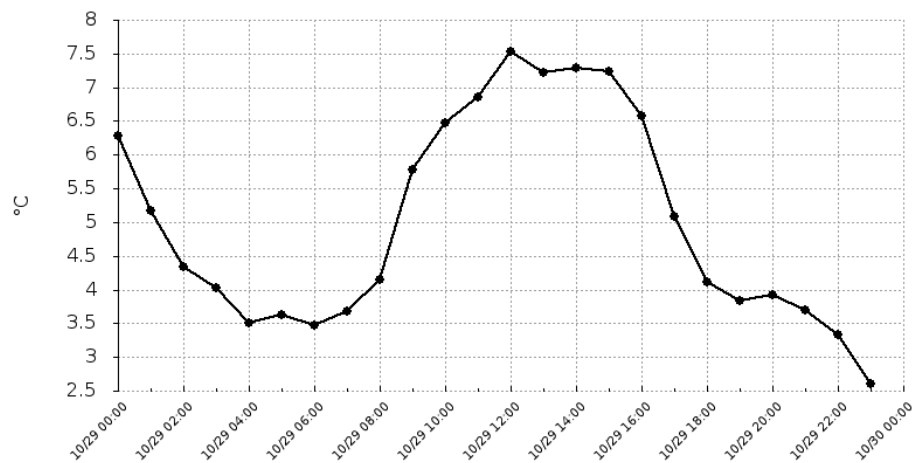
Urządzenie:

1 Maja 13
Sejny

Temperatura (C)

Data	Wartość
2019-10-29 00:00	6.28
2019-10-29 01:00	5.17
2019-10-29 02:00	4.34
2019-10-29 03:00	4.03
2019-10-29 04:00	3.5
2019-10-29 05:00	3.63
2019-10-29 06:00	3.47
2019-10-29 07:00	3.68
2019-10-29 08:00	4.15
2019-10-29 09:00	5.78
2019-10-29 10:00	6.48
2019-10-29 11:00	6.85
2019-10-29 12:00	7.54
2019-10-29 13:00	7.22
2019-10-29 14:00	7.29
2019-10-29 15:00	7.24
2019-10-29 16:00	6.58
2019-10-29 17:00	5.09
2019-10-29 18:00	4.11
2019-10-29 19:00	3.84
2019-10-29 20:00	3.93
2019-10-29 21:00	3.7
2019-10-29 22:00	3.34
2019-10-29 23:00	2.6

Średnia dobową wartość
4.99



Raport wygenerowano: 2019-11-04 09:04

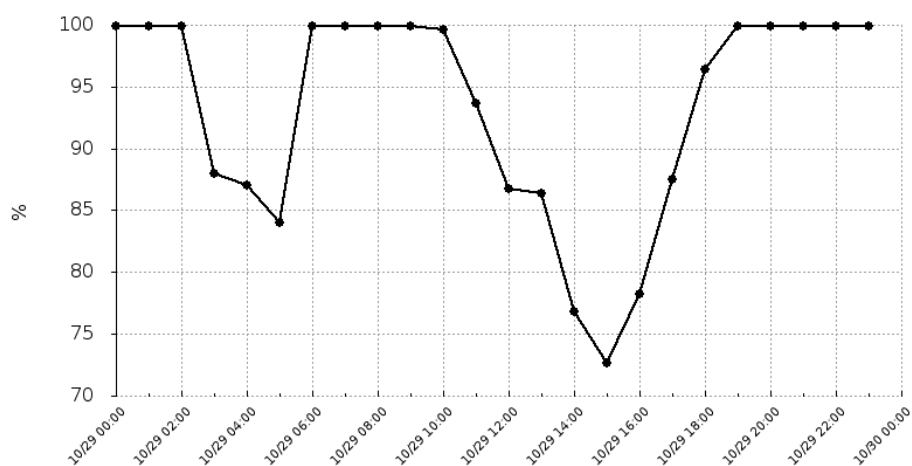
Urządzenie:

1 Maja 13
Sejny

Wilgotność (%)

Data	Wartość
2019-10-29 00:00	99.9
2019-10-29 01:00	99.9
2019-10-29 02:00	99.9
2019-10-29 03:00	88
2019-10-29 04:00	87
2019-10-29 05:00	84
2019-10-29 06:00	99.9
2019-10-29 07:00	99.9
2019-10-29 08:00	99.9
2019-10-29 09:00	99.9
2019-10-29 10:00	99.66
2019-10-29 11:00	93.64
2019-10-29 12:00	86.71
2019-10-29 13:00	86.36
2019-10-29 14:00	76.85
2019-10-29 15:00	72.68
2019-10-29 16:00	78.24
2019-10-29 17:00	87.53
2019-10-29 18:00	96.39
2019-10-29 19:00	99.9
2019-10-29 20:00	99.9
2019-10-29 21:00	99.9
2019-10-29 22:00	99.9
2019-10-29 23:00	99.9

Średnia dobowa wartość
93.16



Raport wygenerowano: 2019-11-04 09:04

Urządzenie:

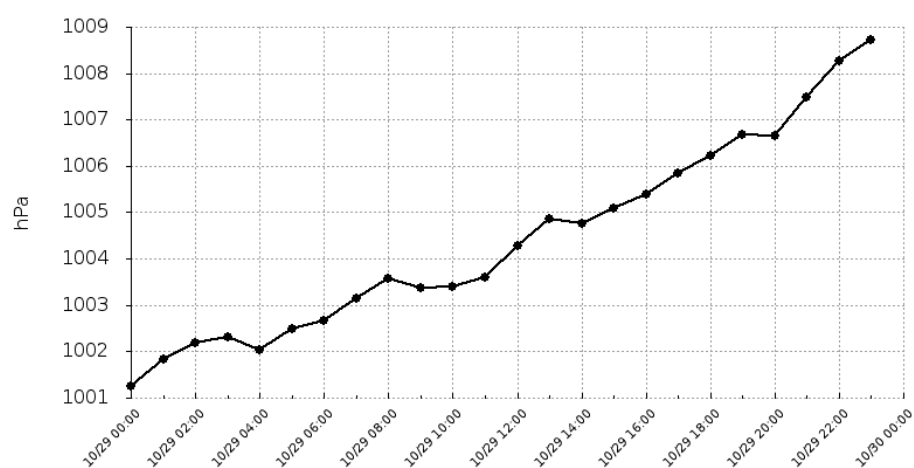
1 Maja 13

Sejny

Ciśnienie (hPa)

Data	Wartość
2019-10-29 00:00	1001.26
2019-10-29 01:00	1001.84
2019-10-29 02:00	1002.19
2019-10-29 03:00	1002.32
2019-10-29 04:00	1002.04
2019-10-29 05:00	1002.48
2019-10-29 06:00	1002.67
2019-10-29 07:00	1003.15
2019-10-29 08:00	1003.58
2019-10-29 09:00	1003.37
2019-10-29 10:00	1003.39
2019-10-29 11:00	1003.6
2019-10-29 12:00	1004.27
2019-10-29 13:00	1004.87
2019-10-29 14:00	1004.75
2019-10-29 15:00	1005.09
2019-10-29 16:00	1005.4
2019-10-29 17:00	1005.84
2019-10-29 18:00	1006.22
2019-10-29 19:00	1006.67
2019-10-29 20:00	1006.65
2019-10-29 21:00	1007.49
2019-10-29 22:00	1008.26
2019-10-29 23:00	1008.73

Średnia dobową wartość
1004.42



Bardzo dobry

Dobry

Umiarkowany

Dostateczny

Zły

Bardzo zły

Raport wygenerowano: 2019-11-04 09:04

Urządzenie:

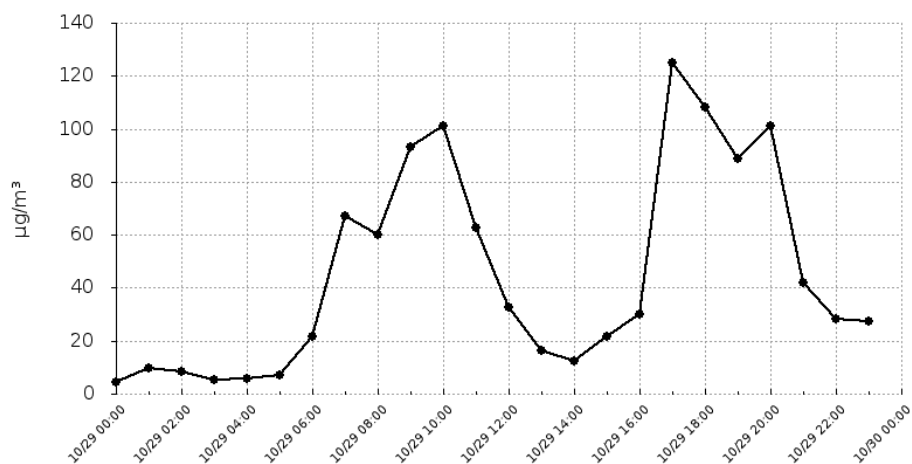
1 Maja 13

Sejny

Pyły zawieszone o średnicy mniejszej 2.5 mikrometrów (PM2.5)

Data	Wartość
2019-10-29 00:00	4.34
2019-10-29 01:00	9.58
2019-10-29 02:00	8.23
2019-10-29 03:00	5.15
2019-10-29 04:00	5.83
2019-10-29 05:00	7.09
2019-10-29 06:00	21.85
2019-10-29 07:00	67.03
2019-10-29 08:00	59.93
2019-10-29 09:00	93.04
2019-10-29 10:00	101.07
2019-10-29 11:00	62.6
2019-10-29 12:00	32.72
2019-10-29 13:00	16.5
2019-10-29 14:00	12.29
2019-10-29 15:00	21.54
2019-10-29 16:00	30.11
2019-10-29 17:00	125.06
2019-10-29 18:00	107.99
2019-10-29 19:00	88.64
2019-10-29 20:00	101.21
2019-10-29 21:00	42.03
2019-10-29 22:00	28.2
2019-10-29 23:00	27.25

Średnia dobową wartość
44.97



Raport wygenerowano: 2019-11-04 09:04

Urządzenie:

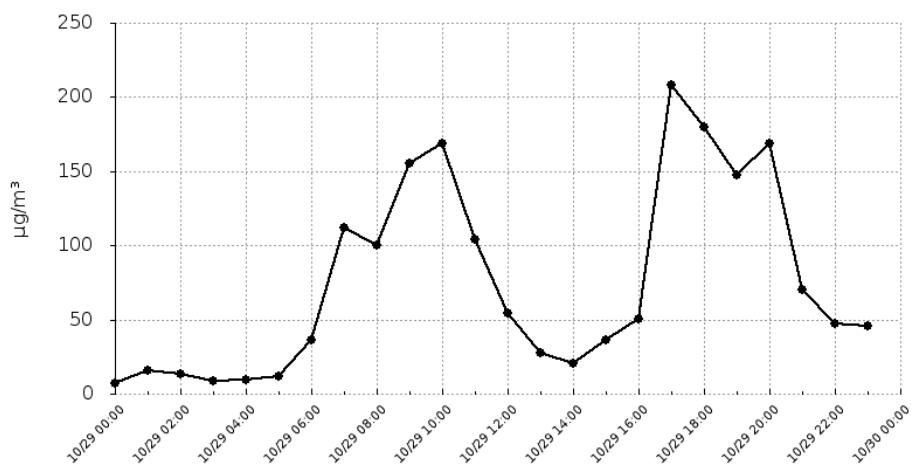
1 Maja 13

Sejny

Pyły zawieszone o średnicy mniejszej niż 10 mikrometrów (PM10)

Data	Wartość
2019-10-29 00:00	7.23
2019-10-29 01:00	15.97
2019-10-29 02:00	13.72
2019-10-29 03:00	8.59
2019-10-29 04:00	9.72
2019-10-29 05:00	11.81
2019-10-29 06:00	36.42
2019-10-29 07:00	111.71
2019-10-29 08:00	99.89
2019-10-29 09:00	155.06
2019-10-29 10:00	168.45
2019-10-29 11:00	104.34
2019-10-29 12:00	54.53
2019-10-29 13:00	27.51
2019-10-29 14:00	20.48
2019-10-29 15:00	35.91
2019-10-29 16:00	50.18
2019-10-29 17:00	208.44
2019-10-29 18:00	179.98
2019-10-29 19:00	147.74
2019-10-29 20:00	168.69
2019-10-29 21:00	70.06
2019-10-29 22:00	47
2019-10-29 23:00	45.42

Średnia dobowa wartość
74.95



Raport wygenerowano: 2019-11-04 09:04

Urządzenie:

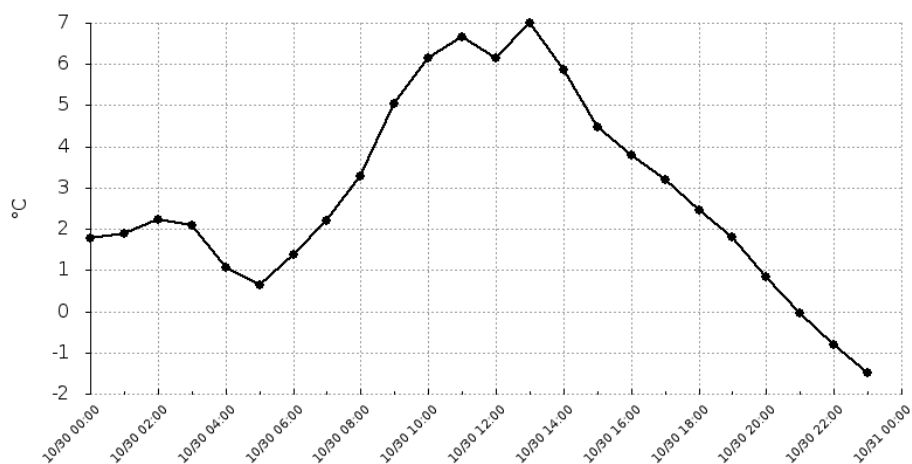
1 Maja 13

Sejny

Temperatura (C)

Data	Wartość
2019-10-30 00:00	1.78
2019-10-30 01:00	1.9
2019-10-30 02:00	2.22
2019-10-30 03:00	2.1
2019-10-30 04:00	1.06
2019-10-30 05:00	0.63
2019-10-30 06:00	1.37
2019-10-30 07:00	2.2
2019-10-30 08:00	3.28
2019-10-30 09:00	5.04
2019-10-30 10:00	6.15
2019-10-30 11:00	6.66
2019-10-30 12:00	6.15
2019-10-30 13:00	7
2019-10-30 14:00	5.86
2019-10-30 15:00	4.46
2019-10-30 16:00	3.79
2019-10-30 17:00	3.2
2019-10-30 18:00	2.46
2019-10-30 19:00	1.81
2019-10-30 20:00	0.84
2019-10-30 21:00	-0.04
2019-10-30 22:00	-0.81
2019-10-30 23:00	-1.5

Średnia dobową wartość
2.82



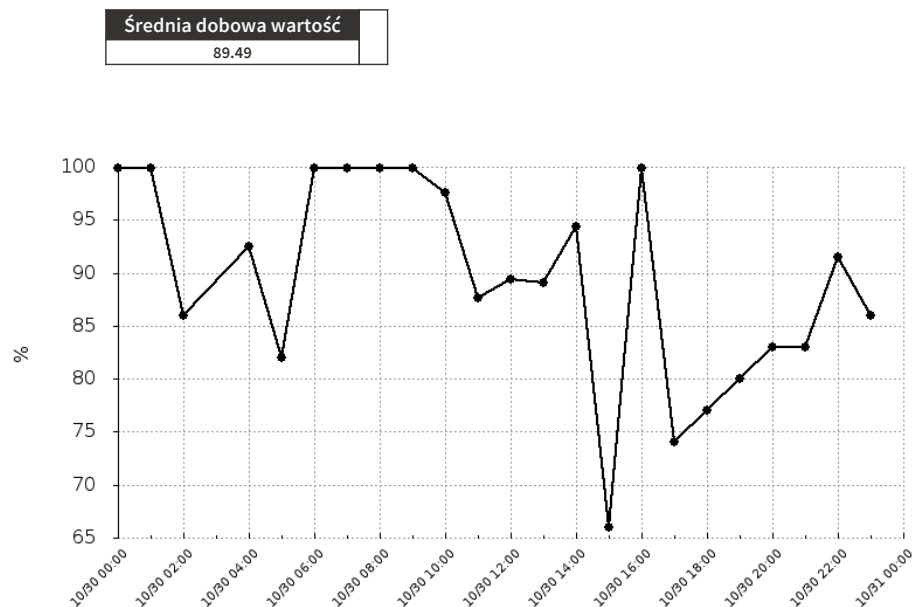
Raport wygenerowano: 2019-11-04 09:04

Urządzenie:

1 Maja 13
Sejny

Wilgotność (%)

Data	Wartość
2019-10-30 00:00	99.9
2019-10-30 01:00	99.9
2019-10-30 02:00	86
2019-10-30 04:00	92.45
2019-10-30 05:00	82
2019-10-30 06:00	99.9
2019-10-30 07:00	99.9
2019-10-30 08:00	99.9
2019-10-30 09:00	99.9
2019-10-30 10:00	97.53
2019-10-30 11:00	87.68
2019-10-30 12:00	89.35
2019-10-30 13:00	89.09
2019-10-30 14:00	94.4
2019-10-30 15:00	66
2019-10-30 16:00	99.9
2019-10-30 17:00	74
2019-10-30 18:00	77
2019-10-30 19:00	80
2019-10-30 20:00	83
2019-10-30 21:00	83
2019-10-30 22:00	91.45
2019-10-30 23:00	86



Raport wygenerowano: 2019-11-04 09:04

Urządzenie:

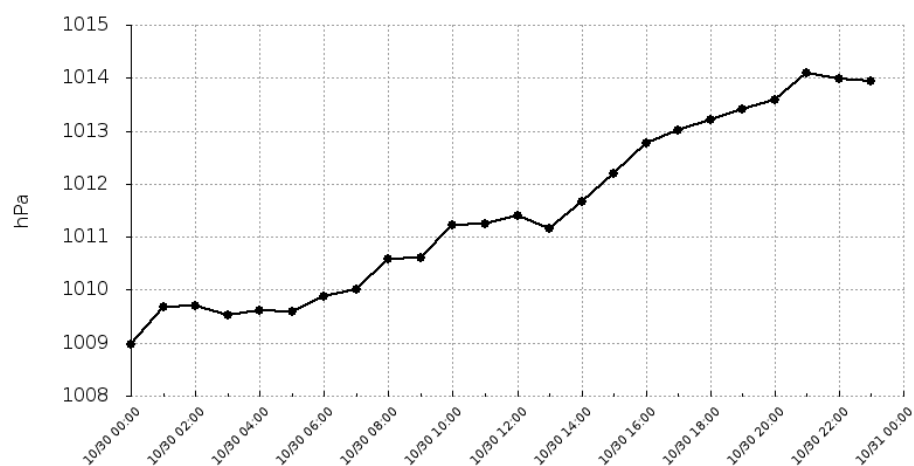
1 Maja 13

Sejny

Ciśnienie (hPa)

Data	Wartość
2019-10-30 00:00	1008.97
2019-10-30 01:00	1009.68
2019-10-30 02:00	1009.7
2019-10-30 03:00	1009.52
2019-10-30 04:00	1009.62
2019-10-30 05:00	1009.58
2019-10-30 06:00	1009.88
2019-10-30 07:00	1010.02
2019-10-30 08:00	1010.58
2019-10-30 09:00	1010.6
2019-10-30 10:00	1011.23
2019-10-30 11:00	1011.24
2019-10-30 12:00	1011.39
2019-10-30 13:00	1011.15
2019-10-30 14:00	1011.66
2019-10-30 15:00	1012.19
2019-10-30 16:00	1012.76
2019-10-30 17:00	1013.01
2019-10-30 18:00	1013.21
2019-10-30 19:00	1013.4
2019-10-30 20:00	1013.58
2019-10-30 21:00	1014.09
2019-10-30 22:00	1013.99
2019-10-30 23:00	1013.94

Średnia dobową wartość
1011.46



Bardzo dobry

Dobry

Umiarkowany

Dostateczny

Zły

Bardzo zły

Raport wygenerowano: 2019-11-04 09:04

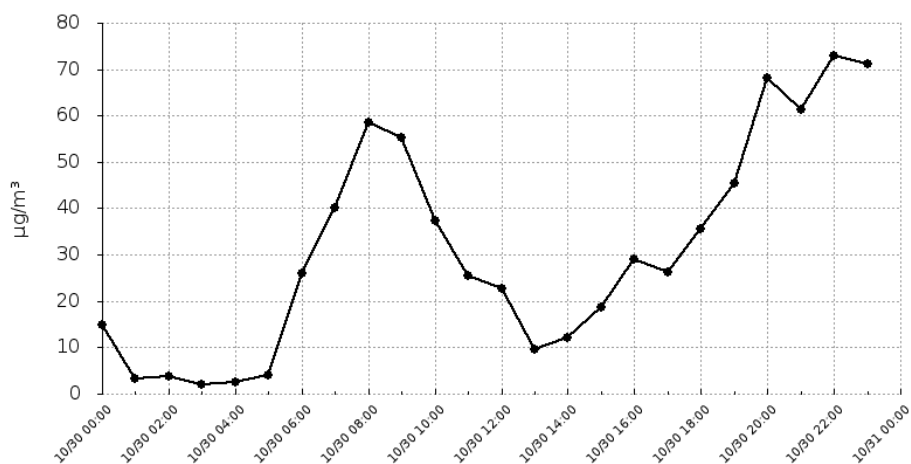
Urządzenie:

1 Maja 13
Sejny

Pyły zawieszone o średnicy mniejszej 2.5 mikrometrów (PM2.5)

Data	Wartość
2019-10-30 00:00	14.87
2019-10-30 01:00	3.36
2019-10-30 02:00	3.87
2019-10-30 03:00	1.97
2019-10-30 04:00	2.42
2019-10-30 05:00	4.01
2019-10-30 06:00	25.87
2019-10-30 07:00	40.04
2019-10-30 08:00	58.57
2019-10-30 09:00	55.16
2019-10-30 10:00	37.4
2019-10-30 11:00	25.61
2019-10-30 12:00	22.63
2019-10-30 13:00	9.47
2019-10-30 14:00	12.09
2019-10-30 15:00	18.73
2019-10-30 16:00	29.02
2019-10-30 17:00	26.35
2019-10-30 18:00	35.58
2019-10-30 19:00	45.54
2019-10-30 20:00	68.23
2019-10-30 21:00	61.37
2019-10-30 22:00	72.93
2019-10-30 23:00	71.12

Średnia dobową wartość
31.09



Raport wygenerowano: 2019-11-04 09:04

Urządzenie:

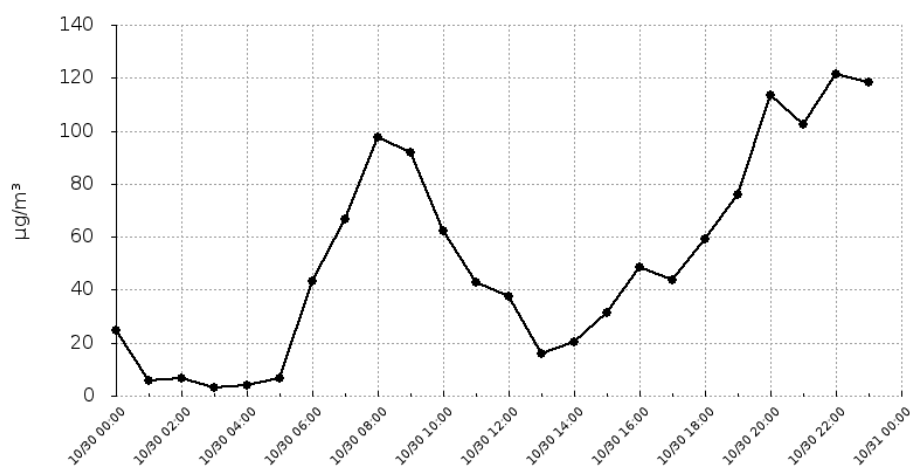
1 Maja 13

Sejny

Pyły zawieszone o średnicy mniejszej niż 10 mikrometrów (PM10)

Data	Wartość
2019-10-30 00:00	24.79
2019-10-30 01:00	5.59
2019-10-30 02:00	6.45
2019-10-30 03:00	3.28
2019-10-30 04:00	4.03
2019-10-30 05:00	6.68
2019-10-30 06:00	43.12
2019-10-30 07:00	66.73
2019-10-30 08:00	97.62
2019-10-30 09:00	91.94
2019-10-30 10:00	62.33
2019-10-30 11:00	42.68
2019-10-30 12:00	37.72
2019-10-30 13:00	15.79
2019-10-30 14:00	20.16
2019-10-30 15:00	31.22
2019-10-30 16:00	48.37
2019-10-30 17:00	43.92
2019-10-30 18:00	59.3
2019-10-30 19:00	75.91
2019-10-30 20:00	113.72
2019-10-30 21:00	102.29
2019-10-30 22:00	121.55
2019-10-30 23:00	118.53

Średnia dobowa wartość
51.82



Raport wygenerowano: 2019-11-04 09:04

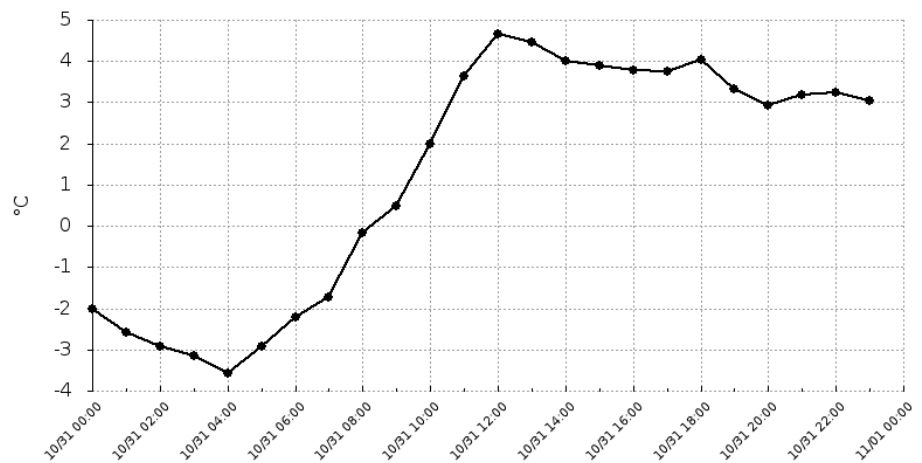
Urządzenie:

1 Maja 13
Sejny

Temperatura (C)

Data	Wartość
2019-10-31 00:00	-2.01
2019-10-31 01:00	-2.58
2019-10-31 02:00	-2.93
2019-10-31 03:00	-3.14
2019-10-31 04:00	-3.56
2019-10-31 05:00	-2.91
2019-10-31 06:00	-2.2
2019-10-31 07:00	-1.72
2019-10-31 08:00	-0.17
2019-10-31 09:00	0.49
2019-10-31 10:00	1.99
2019-10-31 11:00	3.63
2019-10-31 12:00	4.66
2019-10-31 13:00	4.46
2019-10-31 14:00	4.01
2019-10-31 15:00	3.9
2019-10-31 16:00	3.79
2019-10-31 17:00	3.76
2019-10-31 18:00	4.04
2019-10-31 19:00	3.33
2019-10-31 20:00	2.94
2019-10-31 21:00	3.17
2019-10-31 22:00	3.23
2019-10-31 23:00	3.03

Średnia dobowa wartość
1.22



Raport wygenerowano: 2019-11-04 09:04

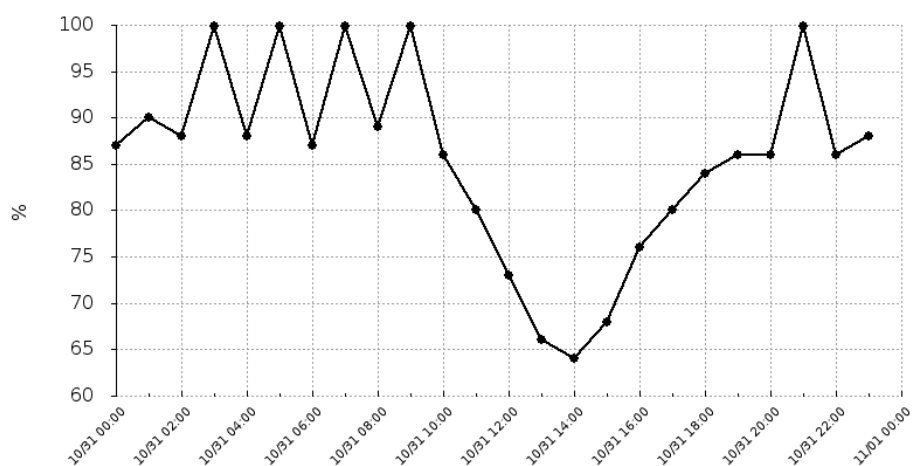
Urządzenie:

1 Maja 13
Sejny

Wilgotność (%)

Data	Wartość
2019-10-31 00:00	87
2019-10-31 01:00	90
2019-10-31 02:00	88
2019-10-31 03:00	99.9
2019-10-31 04:00	88
2019-10-31 05:00	99.9
2019-10-31 06:00	87
2019-10-31 07:00	99.9
2019-10-31 08:00	89
2019-10-31 09:00	99.9
2019-10-31 10:00	86
2019-10-31 11:00	80
2019-10-31 12:00	73
2019-10-31 13:00	66
2019-10-31 14:00	64
2019-10-31 15:00	68
2019-10-31 16:00	76
2019-10-31 17:00	80
2019-10-31 18:00	84
2019-10-31 19:00	86
2019-10-31 20:00	86
2019-10-31 21:00	99.9
2019-10-31 22:00	86
2019-10-31 23:00	88

Średnia dobową wartość
85.48



Raport wygenerowano: 2019-11-04 09:04

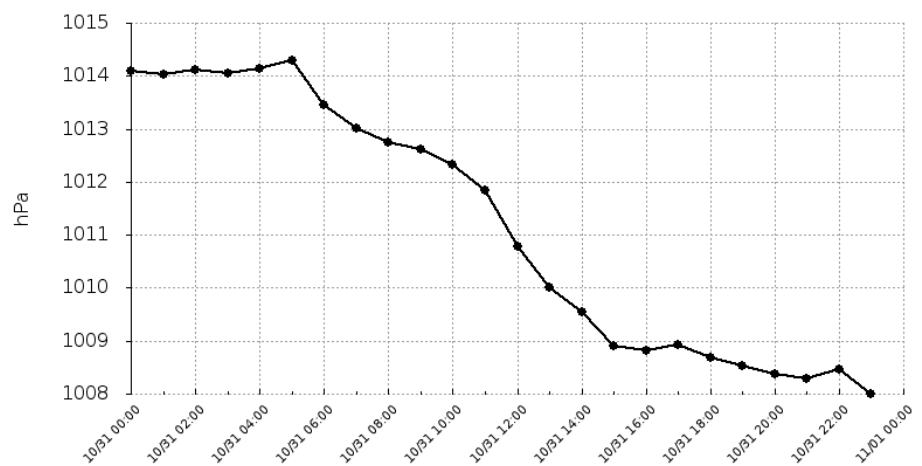
Urządzenie:

1 Maja 13
Sejny

Ciśnienie (hPa)

Data	Wartość
2019-10-31 00:00	1014.09
2019-10-31 01:00	1014.02
2019-10-31 02:00	1014.11
2019-10-31 03:00	1014.06
2019-10-31 04:00	1014.13
2019-10-31 05:00	1014.29
2019-10-31 06:00	1013.45
2019-10-31 07:00	1013.01
2019-10-31 08:00	1012.74
2019-10-31 09:00	1012.62
2019-10-31 10:00	1012.32
2019-10-31 11:00	1011.85
2019-10-31 12:00	1010.78
2019-10-31 13:00	1010.01
2019-10-31 14:00	1009.55
2019-10-31 15:00	1008.9
2019-10-31 16:00	1008.81
2019-10-31 17:00	1008.92
2019-10-31 18:00	1008.69
2019-10-31 19:00	1008.54
2019-10-31 20:00	1008.37
2019-10-31 21:00	1008.29
2019-10-31 22:00	1008.46
2019-10-31 23:00	1008.01

Średnia dobową wartość
1011.17



Raport wygenerowano: 2019-11-04 09:04

Urządzenie:

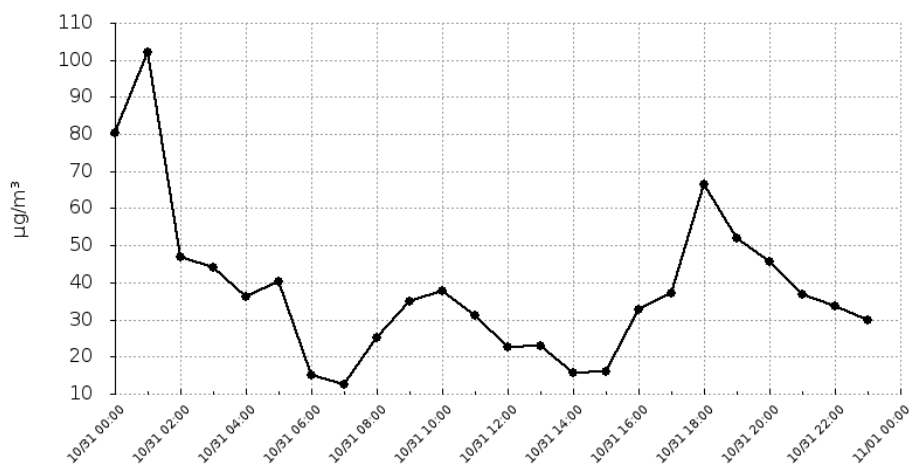
1 Maja 13

Sejny

Pyły zawieszone o średnicy mniejszej 2.5 mikrometrów (PM2.5)

Data	Wartość
2019-10-31 00:00	80.38
2019-10-31 01:00	102.17
2019-10-31 02:00	46.99
2019-10-31 03:00	44.1
2019-10-31 04:00	36.34
2019-10-31 05:00	40.35
2019-10-31 06:00	14.92
2019-10-31 07:00	12.51
2019-10-31 08:00	25.28
2019-10-31 09:00	34.83
2019-10-31 10:00	37.83
2019-10-31 11:00	31.06
2019-10-31 12:00	22.57
2019-10-31 13:00	22.79
2019-10-31 14:00	15.74
2019-10-31 15:00	15.93
2019-10-31 16:00	32.69
2019-10-31 17:00	37.2
2019-10-31 18:00	66.5
2019-10-31 19:00	52.09
2019-10-31 20:00	45.61
2019-10-31 21:00	36.86
2019-10-31 22:00	33.6
2019-10-31 23:00	29.8

Średnia dobowa wartość
38.26



Raport wygenerowano: 2019-11-04 09:04

Urządzenie:

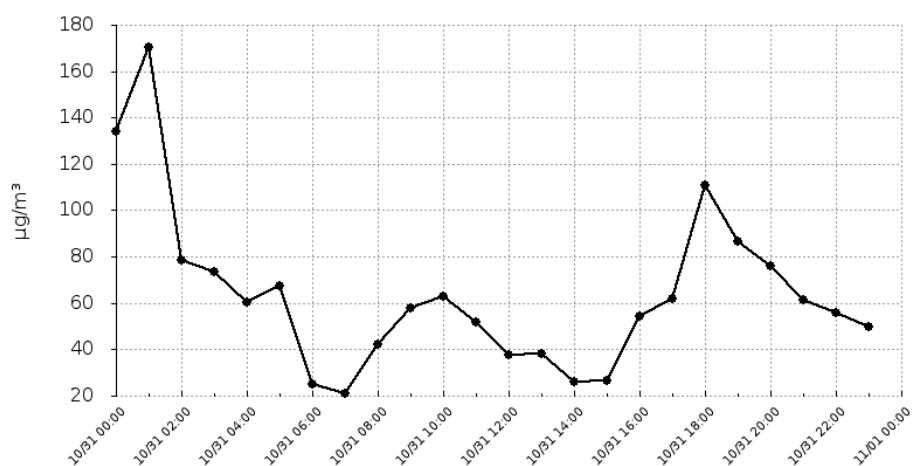
1 Maja 13

Sejny

Pyły zawieszone o średnicy mniejszej niż 10 mikrometrów (PM10)

Data	Wartość
2019-10-31 00:00	133.96
2019-10-31 01:00	170.27
2019-10-31 02:00	78.32
2019-10-31 03:00	73.51
2019-10-31 04:00	60.56
2019-10-31 05:00	67.25
2019-10-31 06:00	24.86
2019-10-31 07:00	20.84
2019-10-31 08:00	42.14
2019-10-31 09:00	58.06
2019-10-31 10:00	63.05
2019-10-31 11:00	51.77
2019-10-31 12:00	37.62
2019-10-31 13:00	37.98
2019-10-31 14:00	26.23
2019-10-31 15:00	26.55
2019-10-31 16:00	54.49
2019-10-31 17:00	62
2019-10-31 18:00	110.84
2019-10-31 19:00	86.82
2019-10-31 20:00	76.02
2019-10-31 21:00	61.44
2019-10-31 22:00	56
2019-10-31 23:00	49.67

Średnia dobową wartość
63.76



Raport wygenerowano: 2019-11-04 09:04

Urządzenie:

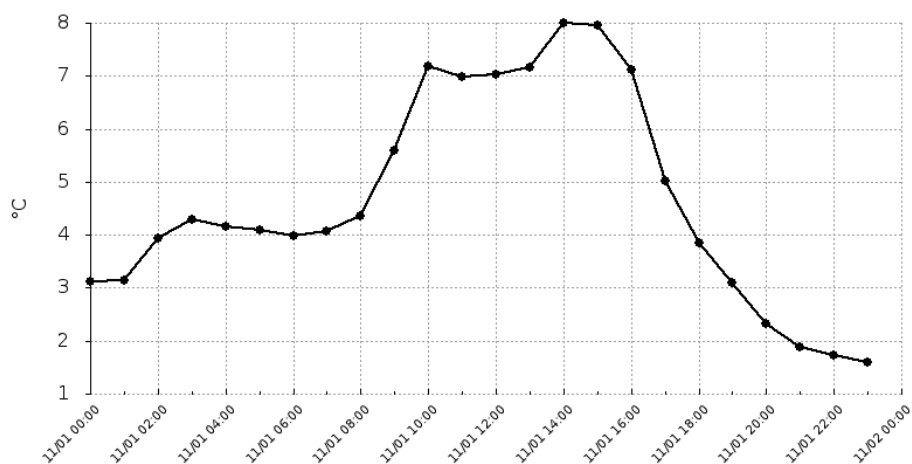
1 Maja 13

Sejny

Temperatura (C)

Data	Wartość
2019-11-01 00:00	3.12
2019-11-01 01:00	3.15
2019-11-01 02:00	3.94
2019-11-01 03:00	4.28
2019-11-01 04:00	4.15
2019-11-01 05:00	4.1
2019-11-01 06:00	3.99
2019-11-01 07:00	4.07
2019-11-01 08:00	4.35
2019-11-01 09:00	5.6
2019-11-01 10:00	7.19
2019-11-01 11:00	6.99
2019-11-01 12:00	7.03
2019-11-01 13:00	7.16
2019-11-01 14:00	8
2019-11-01 15:00	7.95
2019-11-01 16:00	7.12
2019-11-01 17:00	5.01
2019-11-01 18:00	3.84
2019-11-01 19:00	3.09
2019-11-01 20:00	2.32
2019-11-01 21:00	1.88
2019-11-01 22:00	1.72
2019-11-01 23:00	1.6

Średnia dobową wartość
4.65



Raport wygenerowano: 2019-11-04 09:04

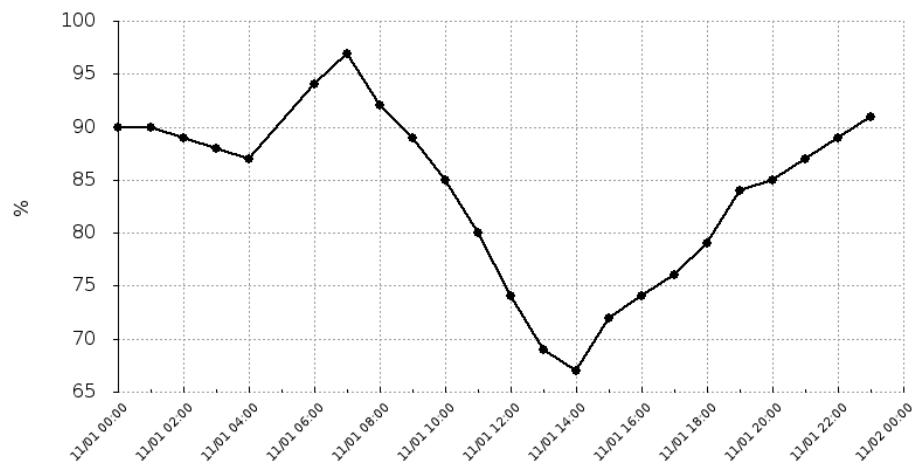
Urządzenie:

1 Maja 13
Sejny

Wilgotność (%)

Data	Wartość
2019-11-01 00:00	90
2019-11-01 01:00	90
2019-11-01 02:00	89
2019-11-01 03:00	88
2019-11-01 04:00	87
2019-11-01 06:00	94
2019-11-01 07:00	96.95
2019-11-01 08:00	92
2019-11-01 09:00	89
2019-11-01 10:00	85
2019-11-01 11:00	80
2019-11-01 12:00	74
2019-11-01 13:00	69
2019-11-01 14:00	67
2019-11-01 15:00	72
2019-11-01 16:00	74
2019-11-01 17:00	76
2019-11-01 18:00	79
2019-11-01 19:00	84
2019-11-01 20:00	85
2019-11-01 21:00	87
2019-11-01 22:00	89
2019-11-01 23:00	91

Średnia dobową wartość
83.82



Raport wygenerowano: 2019-11-04 09:04

Urządzenie:

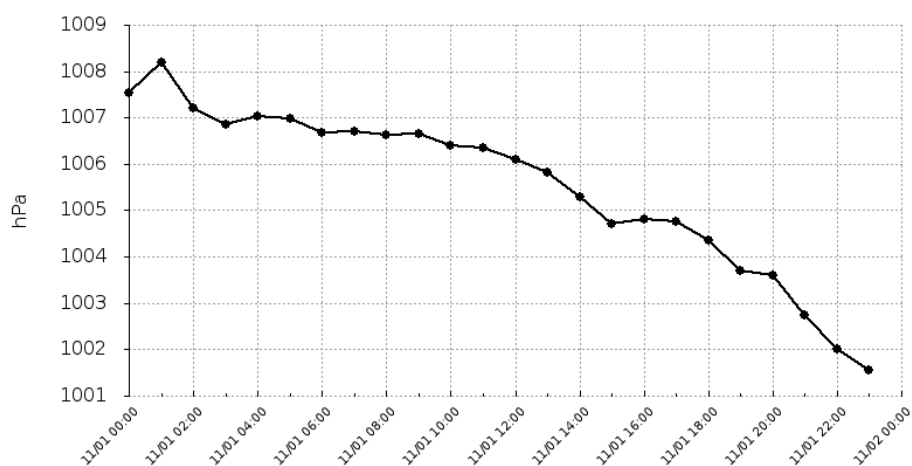
1 Maja 13

Sejny

Ciśnienie (hPa)

Data	Wartość
2019-11-01 00:00	1007.54
2019-11-01 01:00	1008.2
2019-11-01 02:00	1007.21
2019-11-01 03:00	1006.85
2019-11-01 04:00	1007.03
2019-11-01 05:00	1006.97
2019-11-01 06:00	1006.68
2019-11-01 07:00	1006.7
2019-11-01 08:00	1006.63
2019-11-01 09:00	1006.65
2019-11-01 10:00	1006.39
2019-11-01 11:00	1006.35
2019-11-01 12:00	1006.09
2019-11-01 13:00	1005.83
2019-11-01 14:00	1005.28
2019-11-01 15:00	1004.7
2019-11-01 16:00	1004.81
2019-11-01 17:00	1004.76
2019-11-01 18:00	1004.36
2019-11-01 19:00	1003.7
2019-11-01 20:00	1003.61
2019-11-01 21:00	1002.73
2019-11-01 22:00	1002.01
2019-11-01 23:00	1001.56

Średnia dobową wartość
1005.53



Raport wygenerowano: 2019-11-04 09:04

Urządzenie:

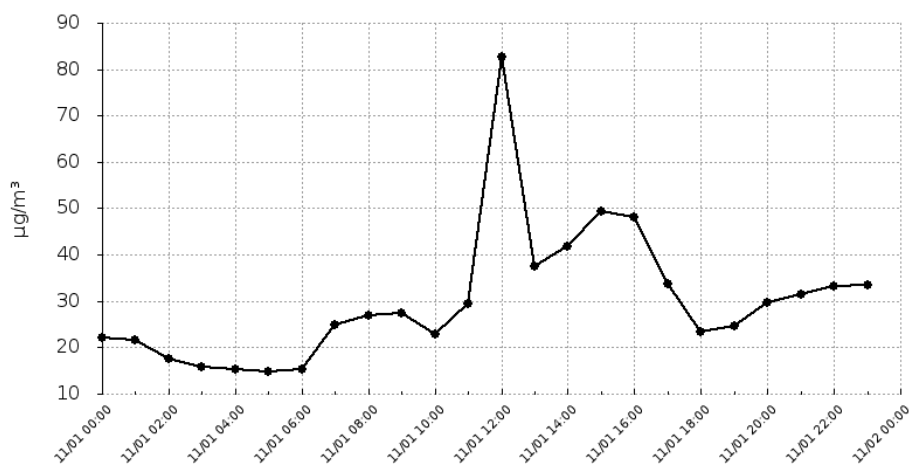
1 Maja 13

Sejny

Pyły zawieszone o średnicy mniejszej 2.5 mikrometrów (PM2.5)

Data	Wartość
2019-11-01 00:00	22.06
2019-11-01 01:00	21.64
2019-11-01 02:00	17.55
2019-11-01 03:00	15.81
2019-11-01 04:00	15.23
2019-11-01 05:00	14.71
2019-11-01 06:00	15.36
2019-11-01 07:00	24.83
2019-11-01 08:00	26.96
2019-11-01 09:00	27.39
2019-11-01 10:00	22.8
2019-11-01 11:00	29.34
2019-11-01 12:00	82.78
2019-11-01 13:00	37.44
2019-11-01 14:00	41.73
2019-11-01 15:00	49.4
2019-11-01 16:00	48.09
2019-11-01 17:00	33.81
2019-11-01 18:00	23.49
2019-11-01 19:00	24.57
2019-11-01 20:00	29.65
2019-11-01 21:00	31.57
2019-11-01 22:00	33.16
2019-11-01 23:00	33.47

Średnia dobową wartość
30.12



Raport wygenerowano: 2019-11-04 09:04

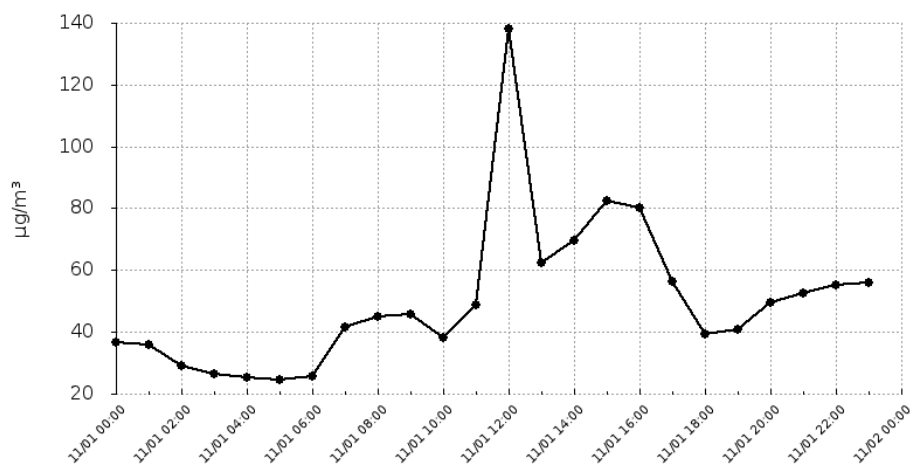
Urządzenie:

1 Maja 13
Sejny

Pyły zawieszone o średnicy mniejszej niż 10 mikrometrów (PM10)

Data	Wartość
2019-11-01 00:00	36.76
2019-11-01 01:00	36.07
2019-11-01 02:00	29.25
2019-11-01 03:00	26.34
2019-11-01 04:00	25.39
2019-11-01 05:00	24.51
2019-11-01 06:00	25.61
2019-11-01 07:00	41.39
2019-11-01 08:00	44.94
2019-11-01 09:00	45.64
2019-11-01 10:00	37.99
2019-11-01 11:00	48.91
2019-11-01 12:00	137.97
2019-11-01 13:00	62.41
2019-11-01 14:00	69.55
2019-11-01 15:00	82.33
2019-11-01 16:00	80.15
2019-11-01 17:00	56.35
2019-11-01 18:00	39.15
2019-11-01 19:00	40.96
2019-11-01 20:00	49.42
2019-11-01 21:00	52.61
2019-11-01 22:00	55.27
2019-11-01 23:00	55.78

Średnia dobowa wartość
50.2



Raport wygenerowano: 2019-11-04 09:04

Urządzenie:

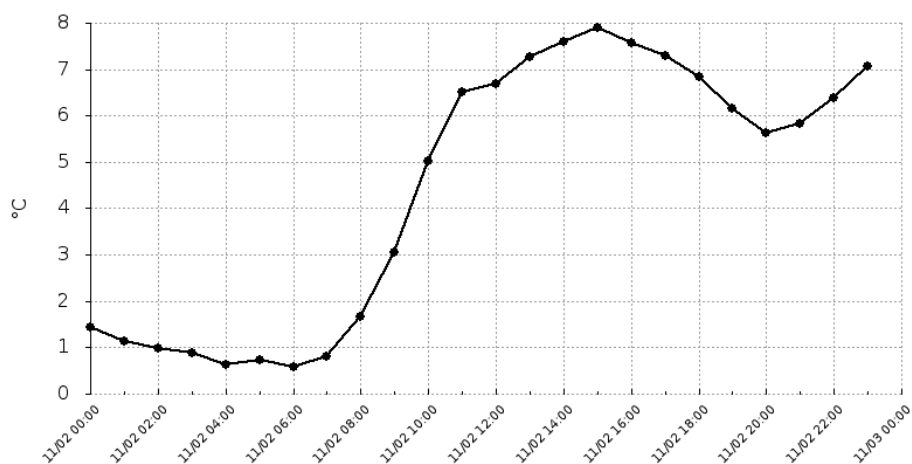
1 Maja 13

Sejny

Temperatura (C)

Data	Wartość
2019-11-02 00:00	1.43
2019-11-02 01:00	1.14
2019-11-02 02:00	0.98
2019-11-02 03:00	0.88
2019-11-02 04:00	0.62
2019-11-02 05:00	0.74
2019-11-02 06:00	0.58
2019-11-02 07:00	0.8
2019-11-02 08:00	1.66
2019-11-02 09:00	3.05
2019-11-02 10:00	5.01
2019-11-02 11:00	6.5
2019-11-02 12:00	6.7
2019-11-02 13:00	7.27
2019-11-02 14:00	7.6
2019-11-02 15:00	7.91
2019-11-02 16:00	7.56
2019-11-02 17:00	7.29
2019-11-02 18:00	6.83
2019-11-02 19:00	6.17
2019-11-02 20:00	5.64
2019-11-02 21:00	5.84
2019-11-02 22:00	6.38
2019-11-02 23:00	7.07

Średnia dobową wartość
4.4



Raport wygenerowano: 2019-11-04 09:04

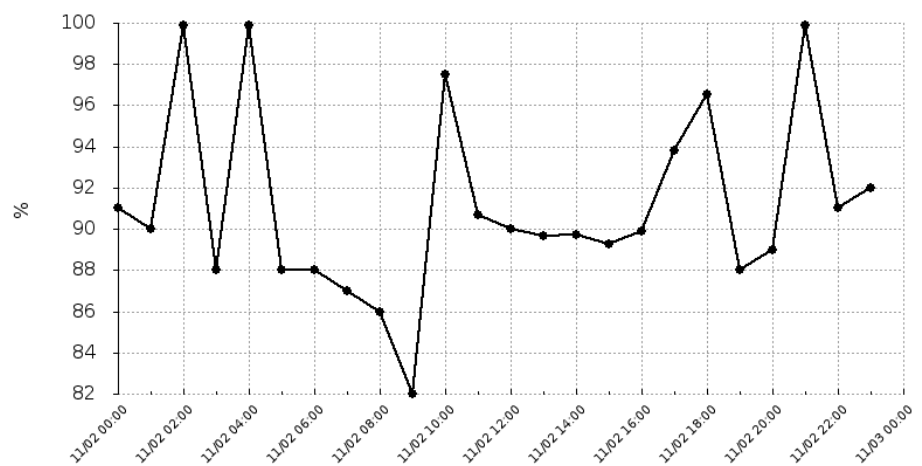
Urządzenie:

1 Maja 13
Sejny

Wilgotność (%)

Data	Wartość
2019-11-02 00:00	91
2019-11-02 01:00	90
2019-11-02 02:00	99.9
2019-11-02 03:00	88
2019-11-02 04:00	99.9
2019-11-02 05:00	88
2019-11-02 06:00	88
2019-11-02 07:00	87
2019-11-02 08:00	86
2019-11-02 09:00	82
2019-11-02 10:00	97.49
2019-11-02 11:00	90.71
2019-11-02 12:00	90.01
2019-11-02 13:00	89.66
2019-11-02 14:00	89.75
2019-11-02 15:00	89.28
2019-11-02 16:00	89.87
2019-11-02 17:00	93.83
2019-11-02 18:00	96.53
2019-11-02 19:00	88
2019-11-02 20:00	89
2019-11-02 21:00	99.9
2019-11-02 22:00	91
2019-11-02 23:00	92

Średnia dobową wartość
91.12



Raport wygenerowano: 2019-11-04 09:04

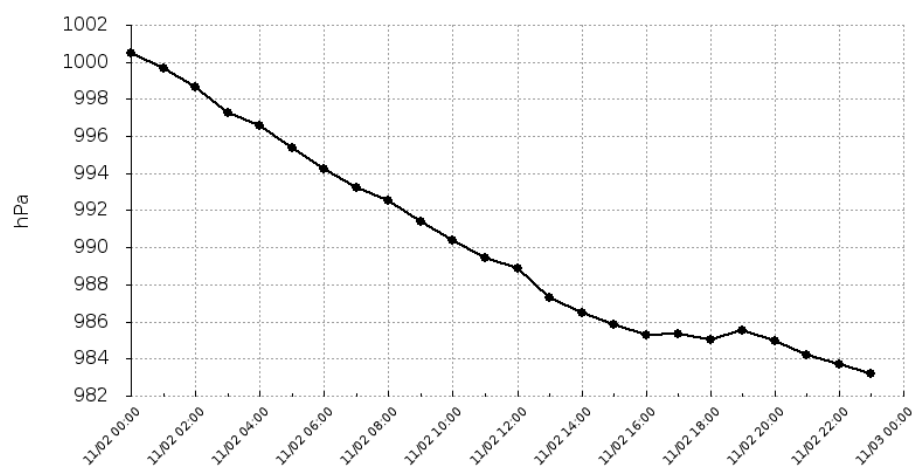
Urządzenie:

1 Maja 13 Sejny

Ciśnienie (hPa)

Data	Wartość
2019-11-02 00:00	1000.48
2019-11-02 01:00	999.69
2019-11-02 02:00	998.67
2019-11-02 03:00	997.25
2019-11-02 04:00	996.59
2019-11-02 05:00	995.35
2019-11-02 06:00	994.24
2019-11-02 07:00	993.2
2019-11-02 08:00	992.56
2019-11-02 09:00	991.4
2019-11-02 10:00	990.39
2019-11-02 11:00	989.46
2019-11-02 12:00	988.86
2019-11-02 13:00	987.32
2019-11-02 14:00	986.51
2019-11-02 15:00	985.83
2019-11-02 16:00	985.26
2019-11-02 17:00	985.33
2019-11-02 18:00	985.02
2019-11-02 19:00	985.51
2019-11-02 20:00	984.97
2019-11-02 21:00	984.18
2019-11-02 22:00	983.69
2019-11-02 23:00	983.2

Średnia dobową wartość
990.21



Bardzo dobry

Dobry

Umiarkowany

Dostateczny

Zły

Bardzo zły

Raport wygenerowano: 2019-11-04 09:04

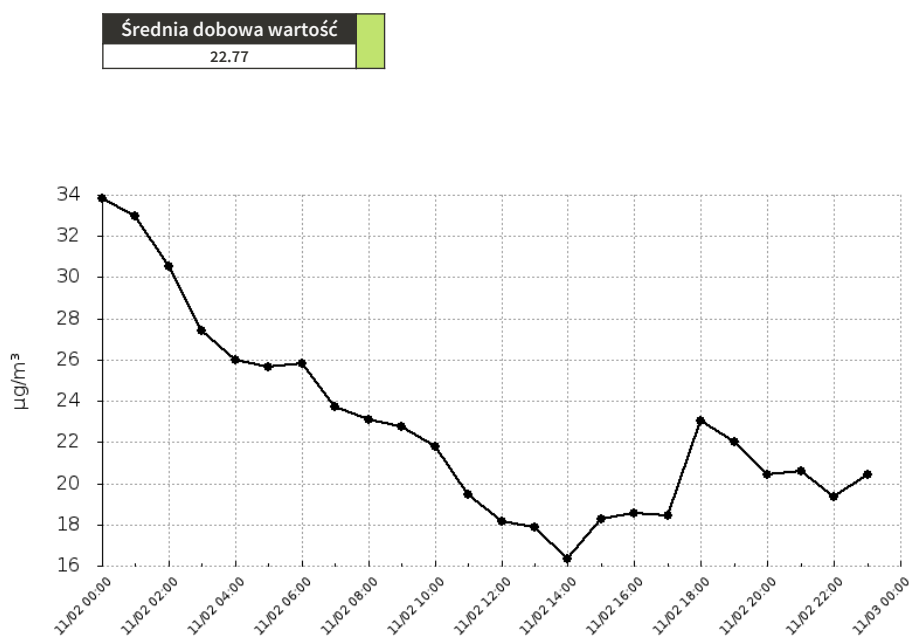
Urządzenie:

1 Maja 13

Sejny

Pyły zawieszone o średnicy mniejszej 2.5 mikrometrów (PM2.5)

Data	Wartość
2019-11-02 00:00	33.85
2019-11-02 01:00	32.96
2019-11-02 02:00	30.53
2019-11-02 03:00	27.44
2019-11-02 04:00	25.99
2019-11-02 05:00	25.68
2019-11-02 06:00	25.81
2019-11-02 07:00	23.75
2019-11-02 08:00	23.1
2019-11-02 09:00	22.75
2019-11-02 10:00	21.78
2019-11-02 11:00	19.44
2019-11-02 12:00	18.17
2019-11-02 13:00	17.89
2019-11-02 14:00	16.33
2019-11-02 15:00	18.25
2019-11-02 16:00	18.53
2019-11-02 17:00	18.42
2019-11-02 18:00	23.03
2019-11-02 19:00	22.04
2019-11-02 20:00	20.43
2019-11-02 21:00	20.62
2019-11-02 22:00	19.35
2019-11-02 23:00	20.42



Raport wygenerowano: 2019-11-04 09:04

Urządzenie:

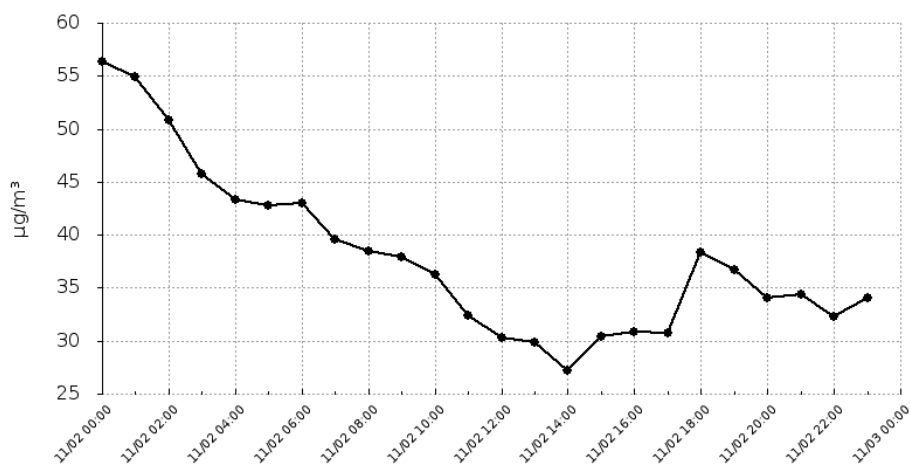
1 Maja 13

Sejny

Pyły zawieszone o średnicy mniejszej niż 10 mikrometrów (PM10)

Data	Wartość
2019-11-02 00:00	56.41
2019-11-02 01:00	54.93
2019-11-02 02:00	50.89
2019-11-02 03:00	45.73
2019-11-02 04:00	43.32
2019-11-02 05:00	42.79
2019-11-02 06:00	43.02
2019-11-02 07:00	39.59
2019-11-02 08:00	38.5
2019-11-02 09:00	37.91
2019-11-02 10:00	36.3
2019-11-02 11:00	32.4
2019-11-02 12:00	30.29
2019-11-02 13:00	29.81
2019-11-02 14:00	27.22
2019-11-02 15:00	30.42
2019-11-02 16:00	30.89
2019-11-02 17:00	30.71
2019-11-02 18:00	38.39
2019-11-02 19:00	36.73
2019-11-02 20:00	34.04
2019-11-02 21:00	34.37
2019-11-02 22:00	32.25
2019-11-02 23:00	34.03

Średnia dobową wartość
37.96



Raport wygenerowano: 2019-11-04 09:04