

Urządzenie:

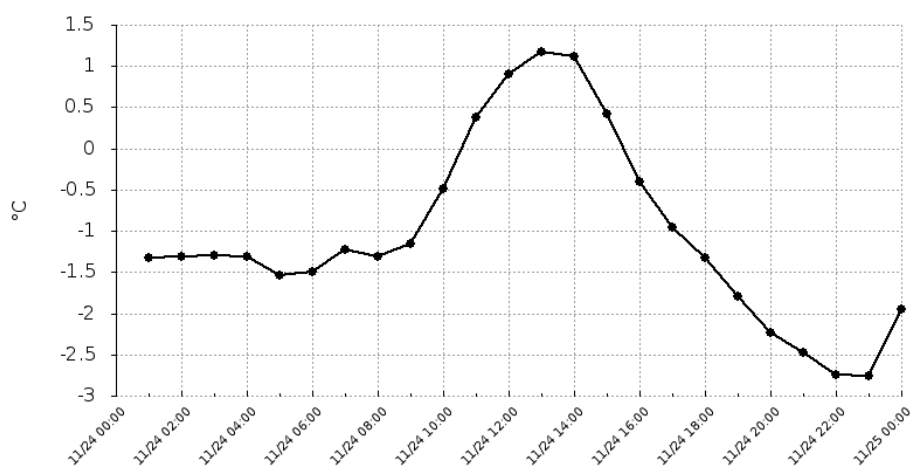
1 Maja 13

Sejny

Temperatura (C)

Data	Wartość
2019-11-24 01:00	-1.33
2019-11-24 02:00	-1.31
2019-11-24 03:00	-1.29
2019-11-24 04:00	-1.31
2019-11-24 05:00	-1.54
2019-11-24 06:00	-1.49
2019-11-24 07:00	-1.22
2019-11-24 08:00	-1.31
2019-11-24 09:00	-1.15
2019-11-24 10:00	-0.49
2019-11-24 11:00	0.38
2019-11-24 12:00	0.9
2019-11-24 13:00	1.18
2019-11-24 14:00	1.11
2019-11-24 15:00	0.42
2019-11-24 16:00	-0.4
2019-11-24 17:00	-0.95
2019-11-24 18:00	-1.33
2019-11-24 19:00	-1.8
2019-11-24 20:00	-2.23
2019-11-24 21:00	-2.48
2019-11-24 22:00	-2.74
2019-11-24 23:00	-2.76
2019-11-25 00:00	-1.95

Średnia dobowa wartość
-1.05



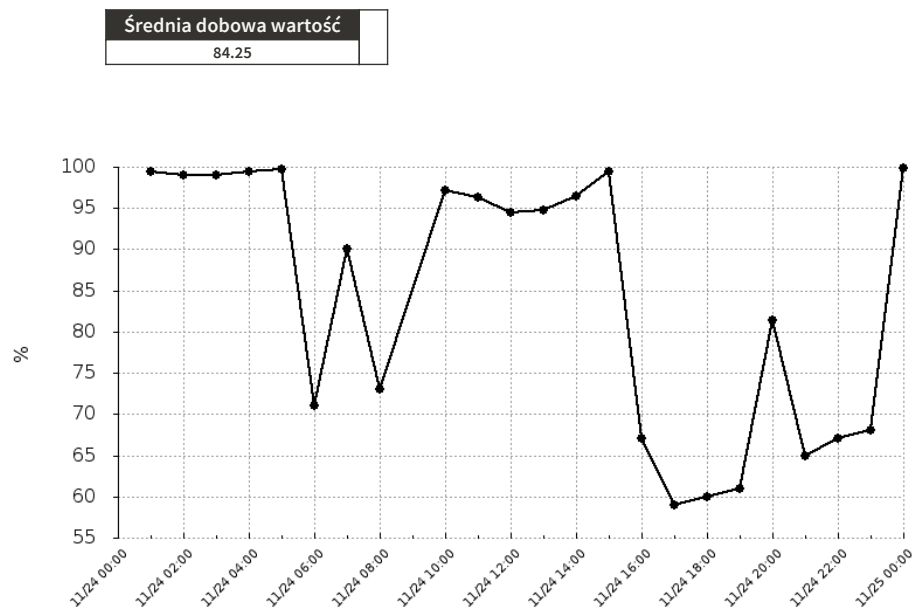
Raport wygenerowano: 2019-12-05 08:37

Urządzenie:

1 Maja 13
Sejny

Wilgotność (%)

Data	Wartość
2019-11-24 01:00	99.48
2019-11-24 02:00	99.06
2019-11-24 03:00	99.02
2019-11-24 04:00	99.46
2019-11-24 05:00	99.7
2019-11-24 06:00	71
2019-11-24 07:00	90.13
2019-11-24 08:00	73
2019-11-24 10:00	97.1
2019-11-24 11:00	96.37
2019-11-24 12:00	94.48
2019-11-24 13:00	94.8
2019-11-24 14:00	96.51
2019-11-24 15:00	99.38
2019-11-24 16:00	67
2019-11-24 17:00	59
2019-11-24 18:00	60
2019-11-24 19:00	61
2019-11-24 20:00	81.45
2019-11-24 21:00	65
2019-11-24 22:00	67
2019-11-24 23:00	68
2019-11-25 00:00	99.9



Raport wygenerowano: 2019-12-05 08:37

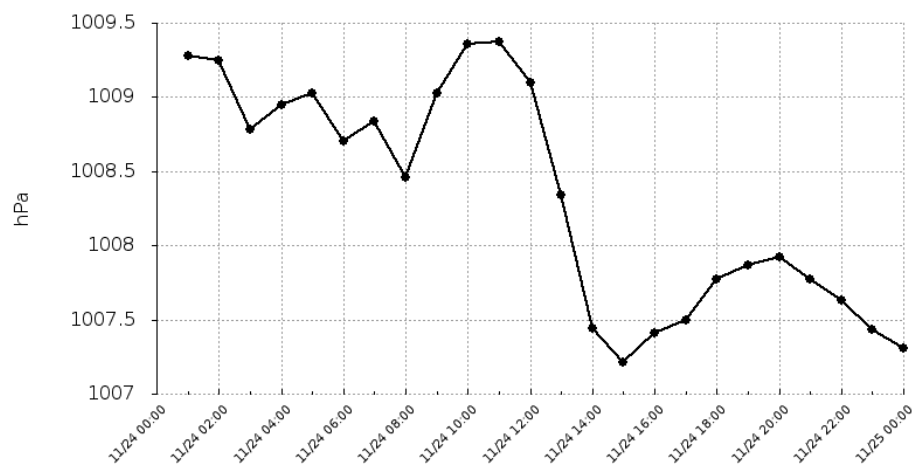
Urządzenie:

1 Maja 13
Sejny

Ciśnienie (hPa)

Data	Wartość
2019-11-24 01:00	1009.28
2019-11-24 02:00	1009.25
2019-11-24 03:00	1008.78
2019-11-24 04:00	1008.95
2019-11-24 05:00	1009.03
2019-11-24 06:00	1008.7
2019-11-24 07:00	1008.84
2019-11-24 08:00	1008.46
2019-11-24 09:00	1009.03
2019-11-24 10:00	1009.36
2019-11-24 11:00	1009.37
2019-11-24 12:00	1009.1
2019-11-24 13:00	1008.34
2019-11-24 14:00	1007.44
2019-11-24 15:00	1007.21
2019-11-24 16:00	1007.41
2019-11-24 17:00	1007.5
2019-11-24 18:00	1007.77
2019-11-24 19:00	1007.87
2019-11-24 20:00	1007.92
2019-11-24 21:00	1007.77
2019-11-24 22:00	1007.63
2019-11-24 23:00	1007.43
2019-11-25 00:00	1007.31

Średnia dobowa wartość
1008.32



Raport wygenerowano: 2019-12-05 08:37

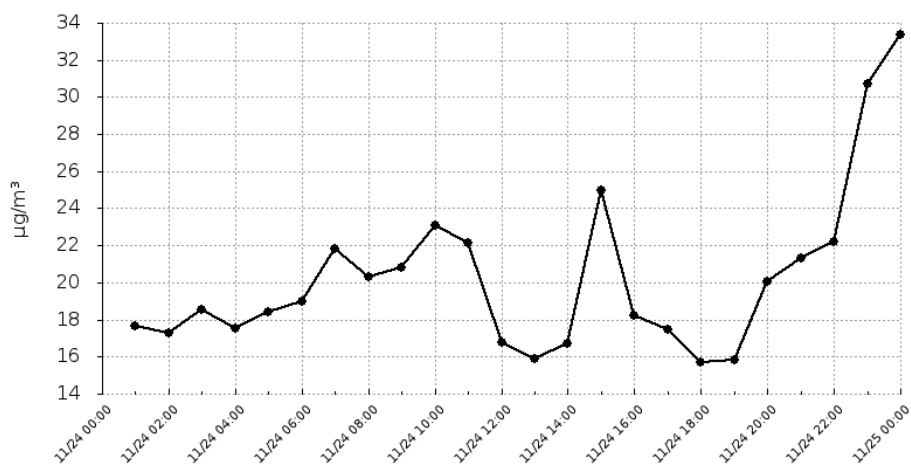
Urządzenie:

1 Maja 13
Sejny

Pyły zawieszone o średnicy mniejszej 2.5 mikrometrów (PM2.5)

Data	Wartość
2019-11-24 01:00	17.64
2019-11-24 02:00	17.29
2019-11-24 03:00	18.53
2019-11-24 04:00	17.56
2019-11-24 05:00	18.4
2019-11-24 06:00	18.98
2019-11-24 07:00	21.85
2019-11-24 08:00	20.32
2019-11-24 09:00	20.8
2019-11-24 10:00	23.06
2019-11-24 11:00	22.14
2019-11-24 12:00	16.79
2019-11-24 13:00	15.89
2019-11-24 14:00	16.69
2019-11-24 15:00	24.96
2019-11-24 16:00	18.24
2019-11-24 17:00	17.49
2019-11-24 18:00	15.72
2019-11-24 19:00	15.86
2019-11-24 20:00	20.05
2019-11-24 21:00	21.3
2019-11-24 22:00	22.19
2019-11-24 23:00	30.74
2019-11-25 00:00	33.4

Średnia dobową wartość
20.25



Raport wygenerowano: 2019-12-05 08:37

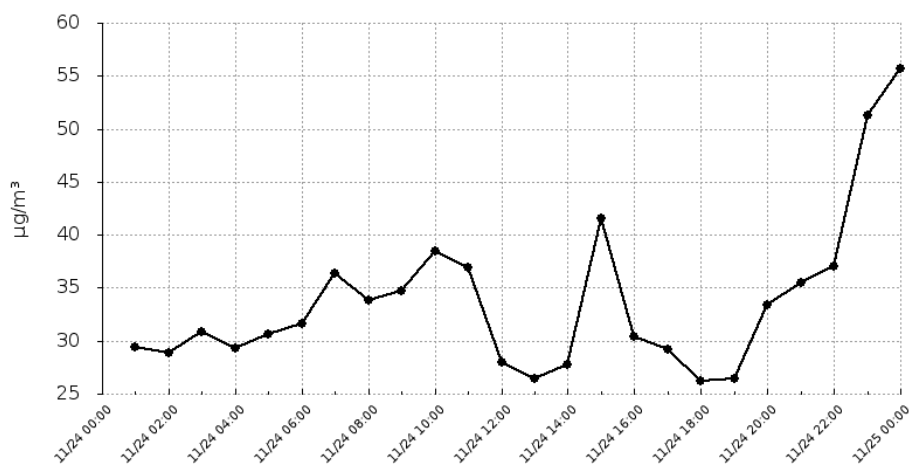
Urządzenie:

1 Maja 13
Sejny

Pyły zawieszone o średnicy mniejszej niż 10 mikrometrów (PM10)

Data	Wartość
2019-11-24 01:00	29.4
2019-11-24 02:00	28.81
2019-11-24 03:00	30.88
2019-11-24 04:00	29.27
2019-11-24 05:00	30.66
2019-11-24 06:00	31.64
2019-11-24 07:00	36.41
2019-11-24 08:00	33.87
2019-11-24 09:00	34.67
2019-11-24 10:00	38.44
2019-11-24 11:00	36.9
2019-11-24 12:00	27.99
2019-11-24 13:00	26.48
2019-11-24 14:00	27.81
2019-11-24 15:00	41.61
2019-11-24 16:00	30.4
2019-11-24 17:00	29.15
2019-11-24 18:00	26.2
2019-11-24 19:00	26.43
2019-11-24 20:00	33.42
2019-11-24 21:00	35.5
2019-11-24 22:00	36.98
2019-11-24 23:00	51.24
2019-11-25 00:00	55.67

Średnia dobową wartość
33.74



Raport wygenerowano: 2019-12-05 08:37

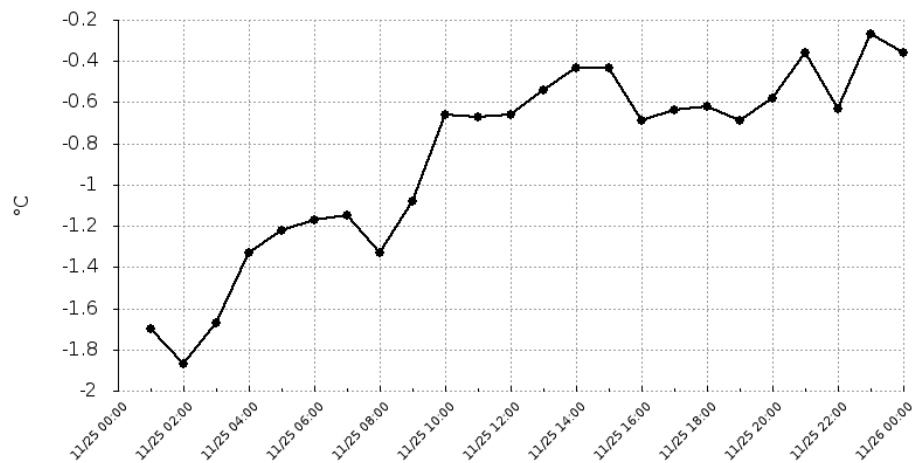
Urządzenie:

1 Maja 13
Sejny

Temperatura (C)

Data	Wartość
2019-11-25 01:00	-1.7
2019-11-25 02:00	-1.87
2019-11-25 03:00	-1.67
2019-11-25 04:00	-1.33
2019-11-25 05:00	-1.22
2019-11-25 06:00	-1.17
2019-11-25 07:00	-1.15
2019-11-25 08:00	-1.33
2019-11-25 09:00	-1.08
2019-11-25 10:00	-0.66
2019-11-25 11:00	-0.67
2019-11-25 12:00	-0.66
2019-11-25 13:00	-0.54
2019-11-25 14:00	-0.43
2019-11-25 15:00	-0.43
2019-11-25 16:00	-0.69
2019-11-25 17:00	-0.64
2019-11-25 18:00	-0.62
2019-11-25 19:00	-0.69
2019-11-25 20:00	-0.58
2019-11-25 21:00	-0.36
2019-11-25 22:00	-0.63
2019-11-25 23:00	-0.27
2019-11-26 00:00	-0.36

Średnia dobową wartość
-0.86



Raport wygenerowano: 2019-12-05 08:37

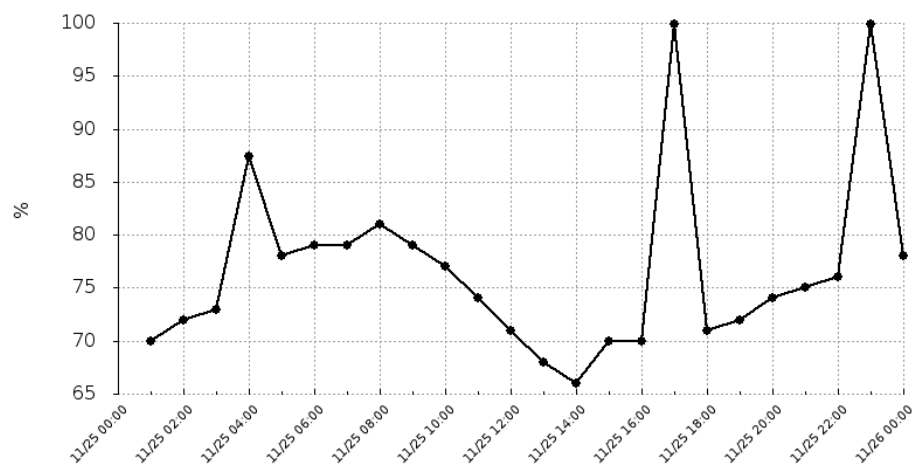
Urządzenie:

1 Maja 13
Sejny

Wilgotność (%)

Data	Wartość
2019-11-25 01:00	70
2019-11-25 02:00	72
2019-11-25 03:00	73
2019-11-25 04:00	87.45
2019-11-25 05:00	78
2019-11-25 06:00	79
2019-11-25 07:00	79
2019-11-25 08:00	81
2019-11-25 09:00	79
2019-11-25 10:00	77
2019-11-25 11:00	74
2019-11-25 12:00	71
2019-11-25 13:00	68
2019-11-25 14:00	66
2019-11-25 15:00	70
2019-11-25 16:00	70
2019-11-25 17:00	99.9
2019-11-25 18:00	71
2019-11-25 19:00	72
2019-11-25 20:00	74
2019-11-25 21:00	75
2019-11-25 22:00	76
2019-11-25 23:00	99.9
2019-11-26 00:00	78

Średnia dobowa wartość
76.68



Raport wygenerowano: 2019-12-05 08:37

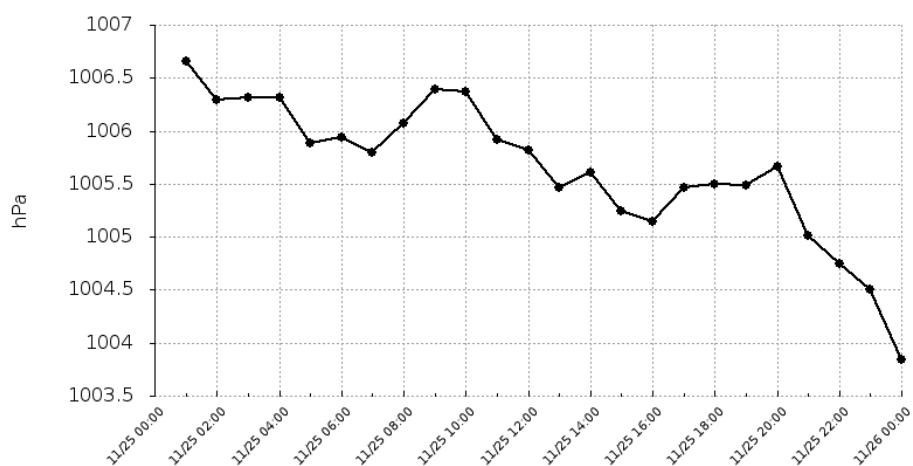
Urządzenie:

1 Maja 13
Sejny

Ciśnienie (hPa)

Data	Wartość
2019-11-25 01:00	1006.66
2019-11-25 02:00	1006.29
2019-11-25 03:00	1006.31
2019-11-25 04:00	1006.31
2019-11-25 05:00	1005.89
2019-11-25 06:00	1005.94
2019-11-25 07:00	1005.8
2019-11-25 08:00	1006.07
2019-11-25 09:00	1006.39
2019-11-25 10:00	1006.37
2019-11-25 11:00	1005.92
2019-11-25 12:00	1005.82
2019-11-25 13:00	1005.46
2019-11-25 14:00	1005.61
2019-11-25 15:00	1005.24
2019-11-25 16:00	1005.14
2019-11-25 17:00	1005.46
2019-11-25 18:00	1005.5
2019-11-25 19:00	1005.49
2019-11-25 20:00	1005.66
2019-11-25 21:00	1005.01
2019-11-25 22:00	1004.75
2019-11-25 23:00	1004.5
2019-11-26 00:00	1003.84

Średnia dobowa wartość
1005.64



Raport wygenerowano: 2019-12-05 08:37

Urządzenie:

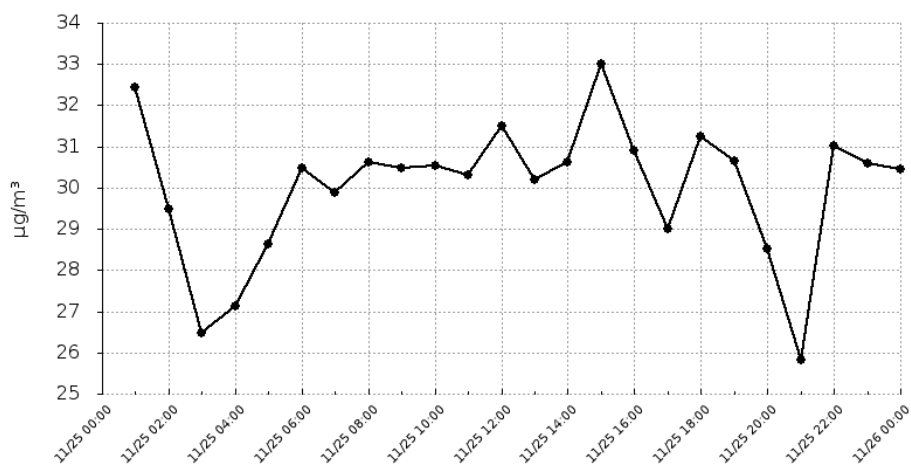
1 Maja 13

Sejny

Pyły zawieszone o średnicy mniejszej 2.5 mikrometrów (PM2.5)

Data	Wartość
2019-11-25 01:00	32.44
2019-11-25 02:00	29.49
2019-11-25 03:00	26.49
2019-11-25 04:00	27.14
2019-11-25 05:00	28.63
2019-11-25 06:00	30.47
2019-11-25 07:00	29.87
2019-11-25 08:00	30.63
2019-11-25 09:00	30.48
2019-11-25 10:00	30.53
2019-11-25 11:00	30.32
2019-11-25 12:00	31.5
2019-11-25 13:00	30.19
2019-11-25 14:00	30.61
2019-11-25 15:00	33.02
2019-11-25 16:00	30.9
2019-11-25 17:00	28.99
2019-11-25 18:00	31.24
2019-11-25 19:00	30.64
2019-11-25 20:00	28.51
2019-11-25 21:00	25.82
2019-11-25 22:00	31.01
2019-11-25 23:00	30.59
2019-11-26 00:00	30.46

Średnia dobowa wartość
30



Raport wygenerowano: 2019-12-05 08:37

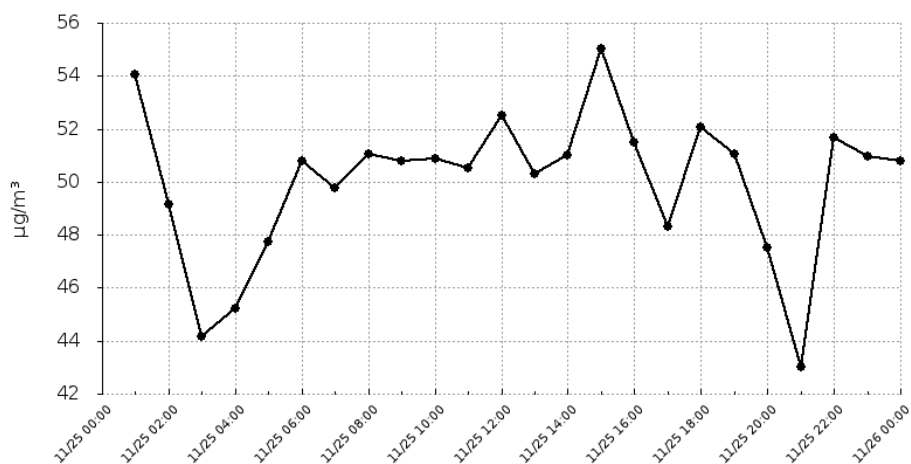
Urządzenie:

1 Maja 13
Sejny

Pyły zawieszone o średnicy mniejszej niż 10 mikrometrów (PM10)

Data	Wartość
2019-11-25 01:00	54.07
2019-11-25 02:00	49.14
2019-11-25 03:00	44.15
2019-11-25 04:00	45.24
2019-11-25 05:00	47.72
2019-11-25 06:00	50.78
2019-11-25 07:00	49.78
2019-11-25 08:00	51.06
2019-11-25 09:00	50.81
2019-11-25 10:00	50.89
2019-11-25 11:00	50.53
2019-11-25 12:00	52.5
2019-11-25 13:00	50.32
2019-11-25 14:00	51.02
2019-11-25 15:00	55.04
2019-11-25 16:00	51.5
2019-11-25 17:00	48.33
2019-11-25 18:00	52.07
2019-11-25 19:00	51.06
2019-11-25 20:00	47.52
2019-11-25 21:00	43.03
2019-11-25 22:00	51.69
2019-11-25 23:00	50.98
2019-11-26 00:00	50.77

Średnia dobowa wartość
50



Raport wygenerowano: 2019-12-05 08:37

Urządzenie:

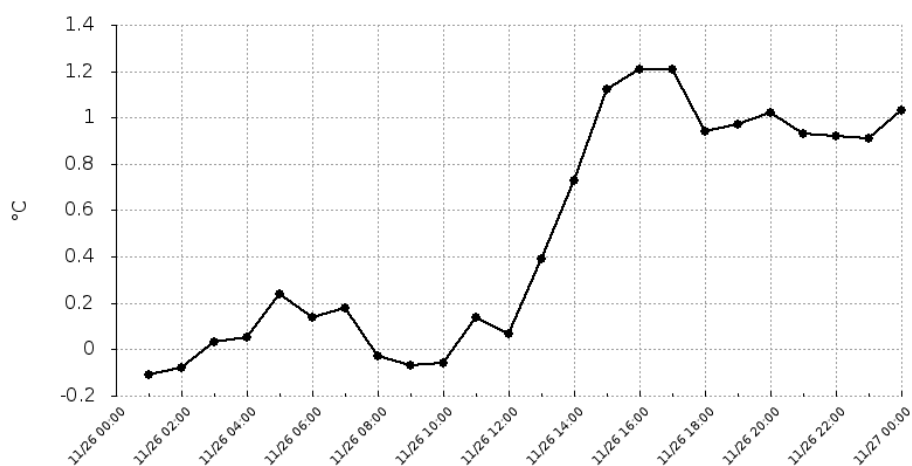
1 Maja 13

Sejny

Temperatura (C)

Data	Wartość
2019-11-26 01:00	-0.11
2019-11-26 02:00	-0.08
2019-11-26 03:00	0.03
2019-11-26 04:00	0.05
2019-11-26 05:00	0.24
2019-11-26 06:00	0.14
2019-11-26 07:00	0.18
2019-11-26 08:00	-0.03
2019-11-26 09:00	-0.07
2019-11-26 10:00	-0.06
2019-11-26 11:00	0.14
2019-11-26 12:00	0.07
2019-11-26 13:00	0.39
2019-11-26 14:00	0.73
2019-11-26 15:00	1.12
2019-11-26 16:00	1.21
2019-11-26 17:00	1.21
2019-11-26 18:00	0.94
2019-11-26 19:00	0.97
2019-11-26 20:00	1.02
2019-11-26 21:00	0.93
2019-11-26 22:00	0.92
2019-11-26 23:00	0.91
2019-11-27 00:00	1.03

Średnia dobową wartość
0.5



Raport wygenerowano: 2019-12-05 08:37

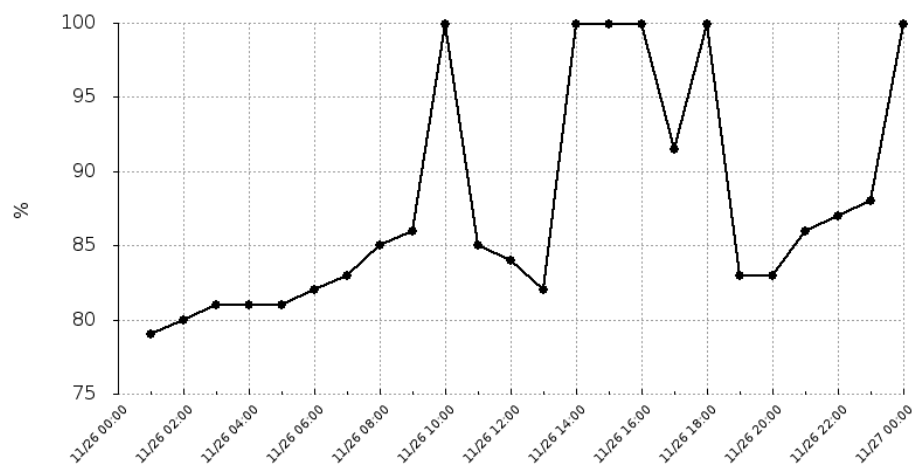
Urządzenie:

1 Maja 13
Sejny

Wilgotność (%)

Data	Wartość
2019-11-26 01:00	79
2019-11-26 02:00	80
2019-11-26 03:00	81
2019-11-26 04:00	81
2019-11-26 05:00	81
2019-11-26 06:00	82
2019-11-26 07:00	83
2019-11-26 08:00	85
2019-11-26 09:00	86
2019-11-26 10:00	99.9
2019-11-26 11:00	85
2019-11-26 12:00	84
2019-11-26 13:00	82
2019-11-26 14:00	99.9
2019-11-26 15:00	99.9
2019-11-26 16:00	99.9
2019-11-26 17:00	91.45
2019-11-26 18:00	99.9
2019-11-26 19:00	83
2019-11-26 20:00	83
2019-11-26 21:00	86
2019-11-26 22:00	87
2019-11-26 23:00	88
2019-11-27 00:00	99.9

Średnia dobową wartość
87.79



Raport wygenerowano: 2019-12-05 08:37

Urządzenie:

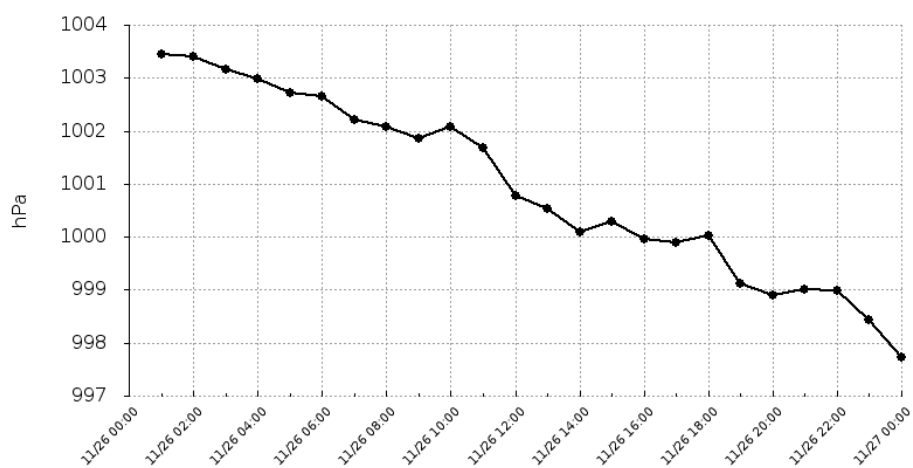
1 Maja 13

Sejny

Ciśnienie (hPa)

Data	Wartość
2019-11-26 01:00	1003.44
2019-11-26 02:00	1003.41
2019-11-26 03:00	1003.16
2019-11-26 04:00	1002.98
2019-11-26 05:00	1002.73
2019-11-26 06:00	1002.66
2019-11-26 07:00	1002.22
2019-11-26 08:00	1002.08
2019-11-26 09:00	1001.86
2019-11-26 10:00	1002.08
2019-11-26 11:00	1001.69
2019-11-26 12:00	1000.77
2019-11-26 13:00	1000.54
2019-11-26 14:00	1000.1
2019-11-26 15:00	1000.3
2019-11-26 16:00	999.96
2019-11-26 17:00	999.89
2019-11-26 18:00	1000.03
2019-11-26 19:00	999.11
2019-11-26 20:00	998.9
2019-11-26 21:00	999
2019-11-26 22:00	998.99
2019-11-26 23:00	998.43
2019-11-27 00:00	997.72

Średnia dobowa wartość
1000.92



Raport wygenerowano: 2019-12-05 08:37

Urządzenie:

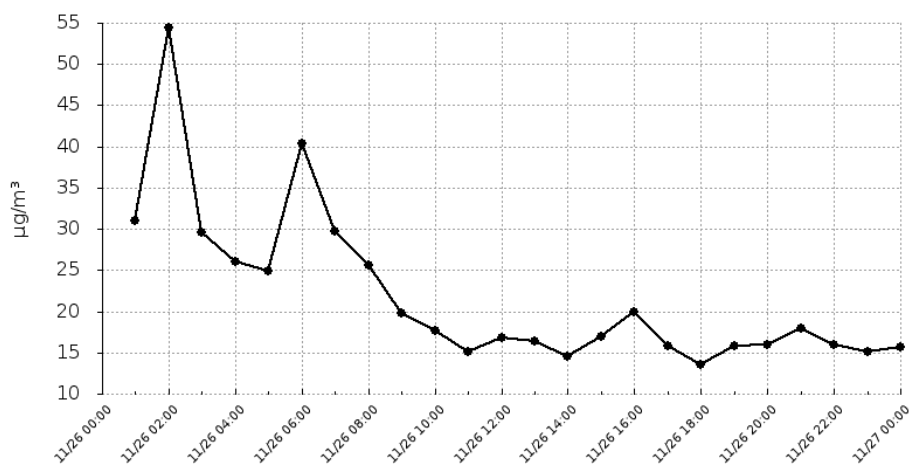
1 Maja 13

Sejny

Pyły zawieszone o średnicy mniejszej 2.5 mikrometrów (PM2.5)

Data	Wartość
2019-11-26 01:00	30.99
2019-11-26 02:00	54.4
2019-11-26 03:00	29.64
2019-11-26 04:00	26
2019-11-26 05:00	24.84
2019-11-26 06:00	40.35
2019-11-26 07:00	29.75
2019-11-26 08:00	25.63
2019-11-26 09:00	19.75
2019-11-26 10:00	17.7
2019-11-26 11:00	15.16
2019-11-26 12:00	16.79
2019-11-26 13:00	16.36
2019-11-26 14:00	14.58
2019-11-26 15:00	16.95
2019-11-26 16:00	19.93
2019-11-26 17:00	15.8
2019-11-26 18:00	13.58
2019-11-26 19:00	15.87
2019-11-26 20:00	15.94
2019-11-26 21:00	17.92
2019-11-26 22:00	15.94
2019-11-26 23:00	15.07
2019-11-27 00:00	15.71

Średnia dobowa wartość
21.86



Raport wygenerowano: 2019-12-05 08:37

Urządzenie:

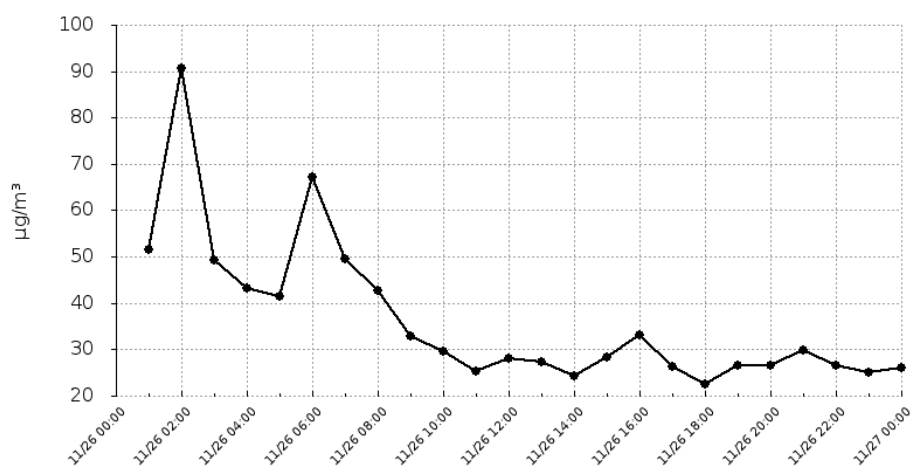
1 Maja 13

Sejny

Pyły zawieszone o średnicy mniejszej niż 10 mikrometrów (PM10)

Data	Wartość
2019-11-26 01:00	51.65
2019-11-26 02:00	90.67
2019-11-26 03:00	49.4
2019-11-26 04:00	43.34
2019-11-26 05:00	41.41
2019-11-26 06:00	67.24
2019-11-26 07:00	49.59
2019-11-26 08:00	42.72
2019-11-26 09:00	32.92
2019-11-26 10:00	29.51
2019-11-26 11:00	25.26
2019-11-26 12:00	27.99
2019-11-26 13:00	27.26
2019-11-26 14:00	24.31
2019-11-26 15:00	28.24
2019-11-26 16:00	33.22
2019-11-26 17:00	26.34
2019-11-26 18:00	22.64
2019-11-26 19:00	26.46
2019-11-26 20:00	26.57
2019-11-26 21:00	29.87
2019-11-26 22:00	26.57
2019-11-26 23:00	25.11
2019-11-27 00:00	26.18

Średnia dobową wartość
36.44



Raport wygenerowano: 2019-12-05 08:37

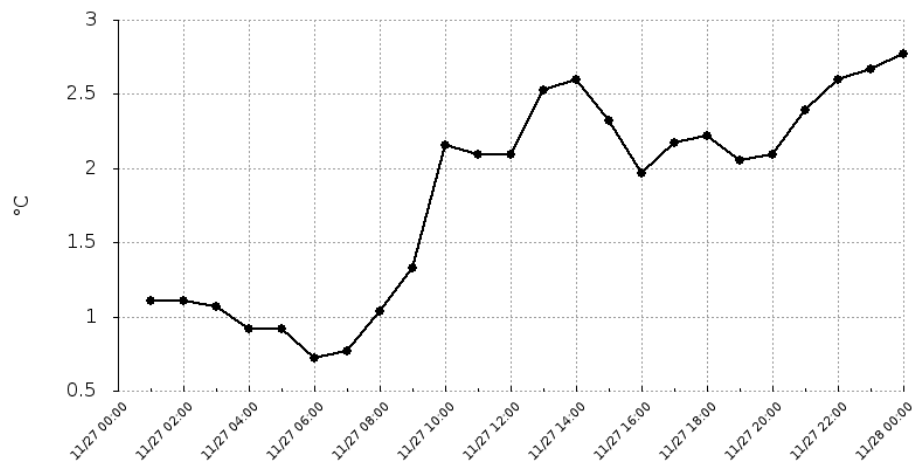
Urządzenie:

1 Maja 13
Sejny

Temperatura (C)

Data	Wartość
2019-11-27 01:00	1.11
2019-11-27 02:00	1.11
2019-11-27 03:00	1.07
2019-11-27 04:00	0.92
2019-11-27 05:00	0.92
2019-11-27 06:00	0.72
2019-11-27 07:00	0.77
2019-11-27 08:00	1.04
2019-11-27 09:00	1.33
2019-11-27 10:00	2.16
2019-11-27 11:00	2.09
2019-11-27 12:00	2.09
2019-11-27 13:00	2.53
2019-11-27 14:00	2.6
2019-11-27 15:00	2.32
2019-11-27 16:00	1.97
2019-11-27 17:00	2.17
2019-11-27 18:00	2.22
2019-11-27 19:00	2.05
2019-11-27 20:00	2.09
2019-11-27 21:00	2.39
2019-11-27 22:00	2.6
2019-11-27 23:00	2.67
2019-11-28 00:00	2.77

Średnia dobowa wartość
1.82



Raport wygenerowano: 2019-12-05 08:37

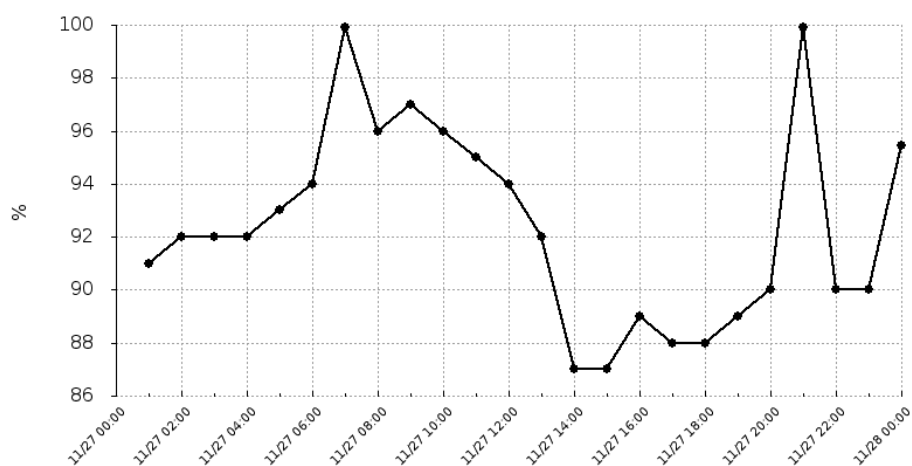
Urządzenie:

1 Maja 13
Sejny

Wilgotność (%)

Data	Wartość
2019-11-27 01:00	91
2019-11-27 02:00	92
2019-11-27 03:00	92
2019-11-27 04:00	92
2019-11-27 05:00	93
2019-11-27 06:00	94
2019-11-27 07:00	99.9
2019-11-27 08:00	96
2019-11-27 09:00	97
2019-11-27 10:00	96
2019-11-27 11:00	95
2019-11-27 12:00	94
2019-11-27 13:00	92
2019-11-27 14:00	87
2019-11-27 15:00	87
2019-11-27 16:00	89
2019-11-27 17:00	88
2019-11-27 18:00	88
2019-11-27 19:00	89
2019-11-27 20:00	90
2019-11-27 21:00	99.9
2019-11-27 22:00	90
2019-11-27 23:00	90
2019-11-28 00:00	95.45

Średnia dobową wartość
92.39



Raport wygenerowano: 2019-12-05 08:37

Urządzenie:

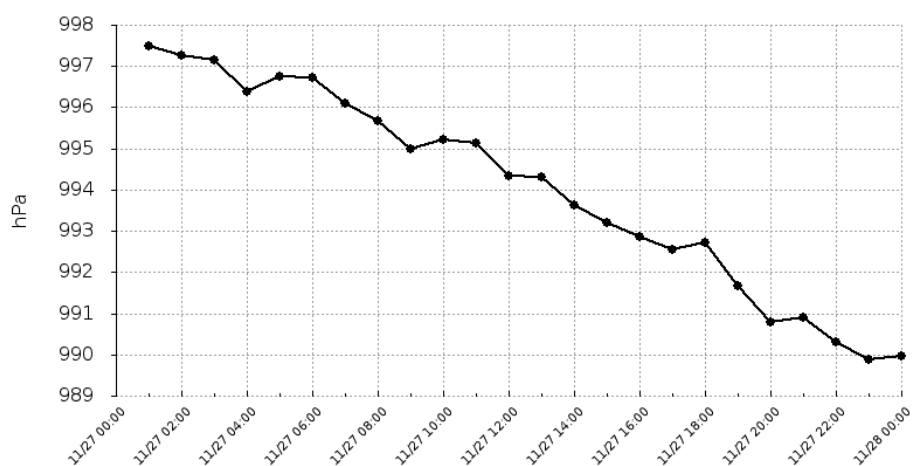
1 Maja 13

Sejny

Ciśnienie (hPa)

Data	Wartość
2019-11-27 01:00	997.48
2019-11-27 02:00	997.25
2019-11-27 03:00	997.15
2019-11-27 04:00	996.38
2019-11-27 05:00	996.75
2019-11-27 06:00	996.73
2019-11-27 07:00	996.11
2019-11-27 08:00	995.68
2019-11-27 09:00	994.99
2019-11-27 10:00	995.23
2019-11-27 11:00	995.12
2019-11-27 12:00	994.33
2019-11-27 13:00	994.31
2019-11-27 14:00	993.64
2019-11-27 15:00	993.19
2019-11-27 16:00	992.85
2019-11-27 17:00	992.56
2019-11-27 18:00	992.72
2019-11-27 19:00	991.67
2019-11-27 20:00	990.78
2019-11-27 21:00	990.91
2019-11-27 22:00	990.31
2019-11-27 23:00	989.89
2019-11-28 00:00	989.97

Średnia dobowa wartość
994



Raport wygenerowano: 2019-12-05 08:37

Urządzenie:

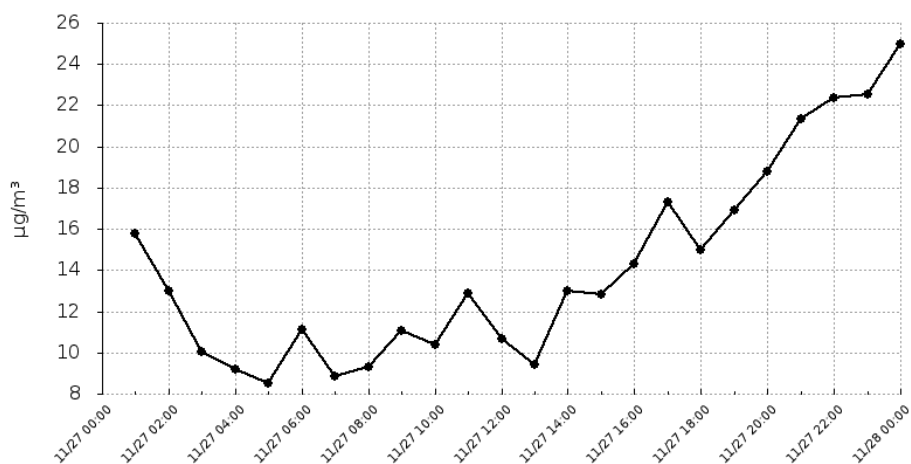
1 Maja 13

Sejny

Pyły zawieszone o średnicy mniejszej 2.5 mikrometrów (PM2.5)

Data	Wartość
2019-11-27 01:00	15.77
2019-11-27 02:00	12.98
2019-11-27 03:00	10.07
2019-11-27 04:00	9.19
2019-11-27 05:00	8.5
2019-11-27 06:00	11.11
2019-11-27 07:00	8.84
2019-11-27 08:00	9.32
2019-11-27 09:00	11.04
2019-11-27 10:00	10.41
2019-11-27 11:00	12.89
2019-11-27 12:00	10.67
2019-11-27 13:00	9.43
2019-11-27 14:00	13.01
2019-11-27 15:00	12.83
2019-11-27 16:00	14.31
2019-11-27 17:00	17.31
2019-11-27 18:00	14.99
2019-11-27 19:00	16.92
2019-11-27 20:00	18.8
2019-11-27 21:00	21.35
2019-11-27 22:00	22.34
2019-11-27 23:00	22.55
2019-11-28 00:00	24.95

Średnia dobowa wartość
14.15



Raport wygenerowano: 2019-12-05 08:37

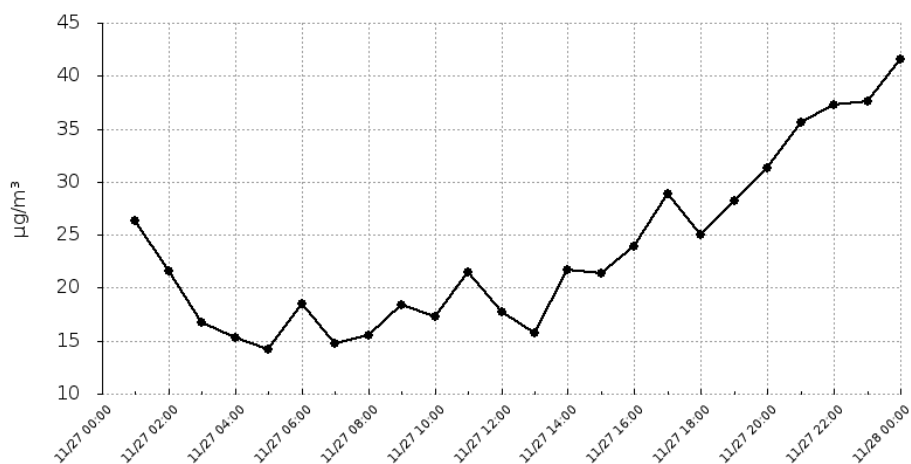
Urządzenie:

1 Maja 13
Sejny

Pyły zawieszone o średnicy mniejszej niż 10 mikrometrów (PM10)

Data	Wartość
2019-11-27 01:00	26.29
2019-11-27 02:00	21.63
2019-11-27 03:00	16.79
2019-11-27 04:00	15.32
2019-11-27 05:00	14.18
2019-11-27 06:00	18.52
2019-11-27 07:00	14.73
2019-11-27 08:00	15.53
2019-11-27 09:00	18.4
2019-11-27 10:00	17.34
2019-11-27 11:00	21.48
2019-11-27 12:00	17.78
2019-11-27 13:00	15.73
2019-11-27 14:00	21.68
2019-11-27 15:00	21.39
2019-11-27 16:00	23.86
2019-11-27 17:00	28.85
2019-11-27 18:00	24.98
2019-11-27 19:00	28.2
2019-11-27 20:00	31.33
2019-11-27 21:00	35.58
2019-11-27 22:00	37.24
2019-11-27 23:00	37.59
2019-11-28 00:00	41.59

Średnia dobowa wartość
23.58



Raport wygenerowano: 2019-12-05 08:37

Urządzenie:

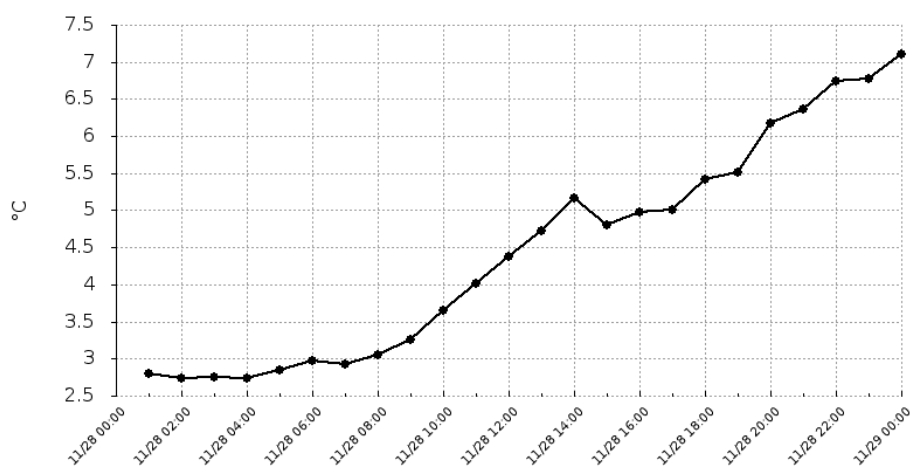
1 Maja 13

Sejny

Temperatura (C)

Data	Wartość
2019-11-28 01:00	2.8
2019-11-28 02:00	2.74
2019-11-28 03:00	2.76
2019-11-28 04:00	2.73
2019-11-28 05:00	2.84
2019-11-28 06:00	2.97
2019-11-28 07:00	2.93
2019-11-28 08:00	3.05
2019-11-28 09:00	3.25
2019-11-28 10:00	3.65
2019-11-28 11:00	4.02
2019-11-28 12:00	4.38
2019-11-28 13:00	4.72
2019-11-28 14:00	5.16
2019-11-28 15:00	4.81
2019-11-28 16:00	4.97
2019-11-28 17:00	5
2019-11-28 18:00	5.42
2019-11-28 19:00	5.52
2019-11-28 20:00	6.18
2019-11-28 21:00	6.36
2019-11-28 22:00	6.74
2019-11-28 23:00	6.77
2019-11-29 00:00	7.1

Średnia dobową wartość
4.45



Raport wygenerowano: 2019-12-05 08:37

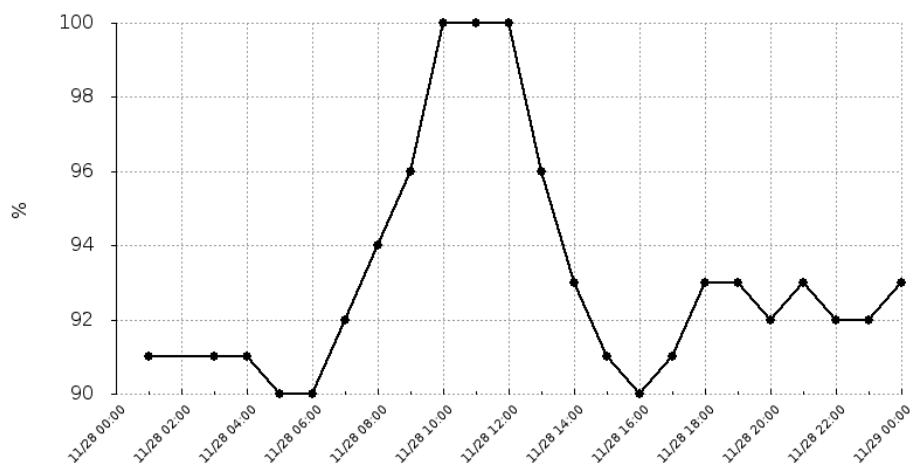
Urządzenie:

1 Maja 13
Sejny

Wilgotność (%)

Data	Wartość
2019-11-28 01:00	91
2019-11-28 03:00	91
2019-11-28 04:00	91
2019-11-28 05:00	90
2019-11-28 06:00	90
2019-11-28 07:00	92
2019-11-28 08:00	94
2019-11-28 09:00	96
2019-11-28 10:00	100
2019-11-28 11:00	100
2019-11-28 12:00	100
2019-11-28 13:00	96
2019-11-28 14:00	93
2019-11-28 15:00	91
2019-11-28 16:00	90
2019-11-28 17:00	91
2019-11-28 18:00	93
2019-11-28 19:00	93
2019-11-28 20:00	92
2019-11-28 21:00	93
2019-11-28 22:00	92
2019-11-28 23:00	92
2019-11-29 00:00	93

Średnia dobowa wartość
93.22



Raport wygenerowano: 2019-12-05 08:37

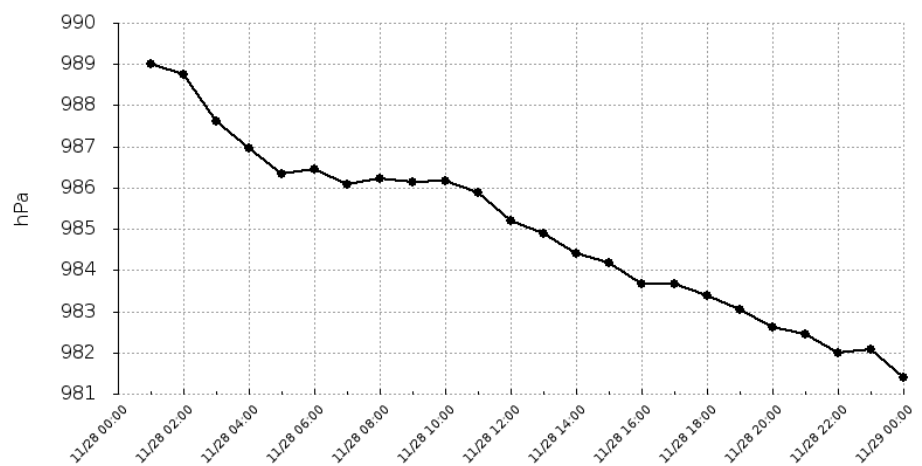
Urządzenie:

1 Maja 13
Sejny

Ciśnienie (hPa)

Data	Wartość
2019-11-28 01:00	989.01
2019-11-28 02:00	988.75
2019-11-28 03:00	987.61
2019-11-28 04:00	986.95
2019-11-28 05:00	986.33
2019-11-28 06:00	986.45
2019-11-28 07:00	986.08
2019-11-28 08:00	986.22
2019-11-28 09:00	986.13
2019-11-28 10:00	986.17
2019-11-28 11:00	985.89
2019-11-28 12:00	985.21
2019-11-28 13:00	984.88
2019-11-28 14:00	984.42
2019-11-28 15:00	984.17
2019-11-28 16:00	983.66
2019-11-28 17:00	983.67
2019-11-28 18:00	983.38
2019-11-28 19:00	983.03
2019-11-28 20:00	982.61
2019-11-28 21:00	982.46
2019-11-28 22:00	981.99
2019-11-28 23:00	982.07
2019-11-29 00:00	981.4

Średnia dobową wartość
984.94



Raport wygenerowano: 2019-12-05 08:37

Urządzenie:

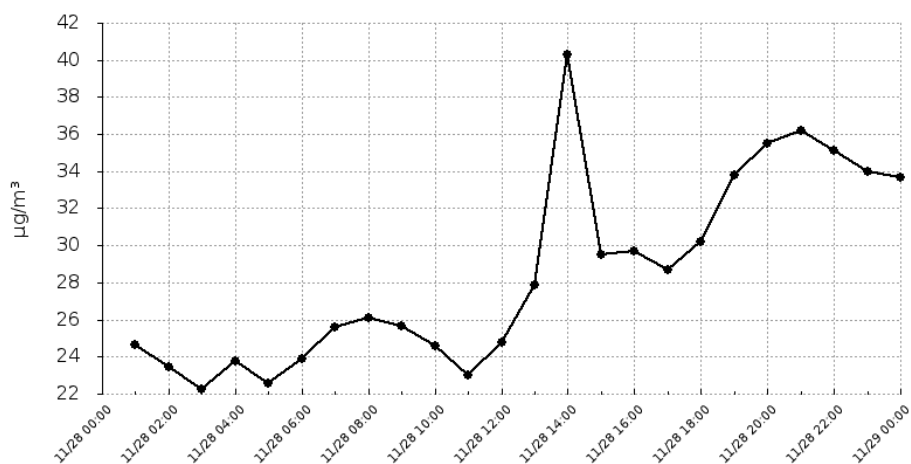
1 Maja 13

Sejny

Pyły zawieszone o średnicy mniejszej 2.5 mikrometrów (PM2.5)

Data	Wartość
2019-11-28 01:00	24.65
2019-11-28 02:00	23.43
2019-11-28 03:00	22.27
2019-11-28 04:00	23.76
2019-11-28 05:00	22.57
2019-11-28 06:00	23.9
2019-11-28 07:00	25.62
2019-11-28 08:00	26.13
2019-11-28 09:00	25.69
2019-11-28 10:00	24.6
2019-11-28 11:00	23.03
2019-11-28 12:00	24.75
2019-11-28 13:00	27.89
2019-11-28 14:00	40.3
2019-11-28 15:00	29.48
2019-11-28 16:00	29.67
2019-11-28 17:00	28.68
2019-11-28 18:00	30.23
2019-11-28 19:00	33.82
2019-11-28 20:00	35.51
2019-11-28 21:00	36.18
2019-11-28 22:00	35.13
2019-11-28 23:00	34
2019-11-29 00:00	33.69

Średnia dobowa wartość
28.54



Raport wygenerowano: 2019-12-05 08:37

Urządzenie:

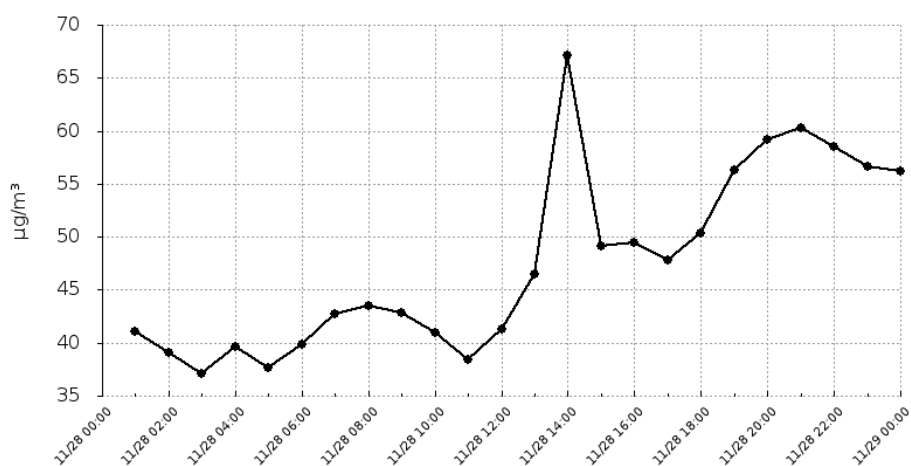
1 Maja 13

Sejny

Pyły zawieszone o średnicy mniejszej niż 10 mikrometrów (PM10)

Data	Wartość
2019-11-28 01:00	41.09
2019-11-28 02:00	39.05
2019-11-28 03:00	37.12
2019-11-28 04:00	39.6
2019-11-28 05:00	37.62
2019-11-28 06:00	39.84
2019-11-28 07:00	42.7
2019-11-28 08:00	43.55
2019-11-28 09:00	42.81
2019-11-28 10:00	41
2019-11-28 11:00	38.39
2019-11-28 12:00	41.25
2019-11-28 13:00	46.48
2019-11-28 14:00	67.17
2019-11-28 15:00	49.14
2019-11-28 16:00	49.45
2019-11-28 17:00	47.8
2019-11-28 18:00	50.38
2019-11-28 19:00	56.36
2019-11-28 20:00	59.19
2019-11-28 21:00	60.3
2019-11-28 22:00	58.54
2019-11-28 23:00	56.66
2019-11-29 00:00	56.16

Średnia dobowa wartość
47.57



Raport wygenerowano: 2019-12-05 08:37

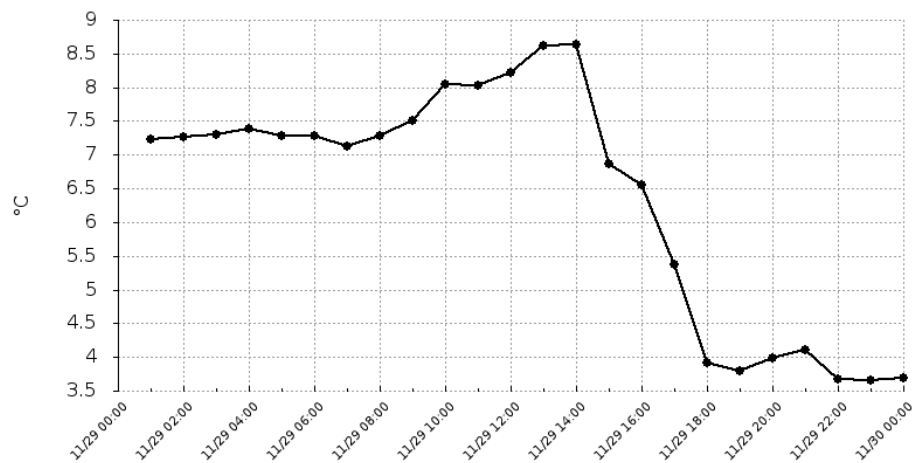
Urządzenie:

1 Maja 13
Sejny

Temperatura (C)

Data	Wartość
2019-11-29 01:00	7.23
2019-11-29 02:00	7.26
2019-11-29 03:00	7.3
2019-11-29 04:00	7.39
2019-11-29 05:00	7.29
2019-11-29 06:00	7.29
2019-11-29 07:00	7.12
2019-11-29 08:00	7.28
2019-11-29 09:00	7.5
2019-11-29 10:00	8.05
2019-11-29 11:00	8.03
2019-11-29 12:00	8.22
2019-11-29 13:00	8.62
2019-11-29 14:00	8.64
2019-11-29 15:00	6.87
2019-11-29 16:00	6.56
2019-11-29 17:00	5.38
2019-11-29 18:00	3.91
2019-11-29 19:00	3.79
2019-11-29 20:00	3.98
2019-11-29 21:00	4.1
2019-11-29 22:00	3.68
2019-11-29 23:00	3.66
2019-11-30 00:00	3.69

Średnia dobowa wartość
6.37



Raport wygenerowano: 2019-12-05 08:37

Urządzenie:

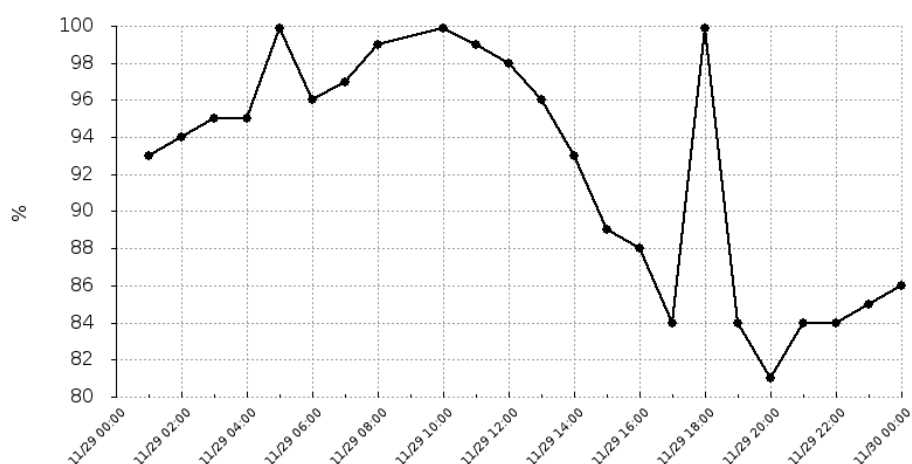
1 Maja 13

Sejny

Wilgotność (%)

Data	Wartość
2019-11-29 01:00	93
2019-11-29 02:00	94
2019-11-29 03:00	95
2019-11-29 04:00	95
2019-11-29 05:00	99.9
2019-11-29 06:00	96
2019-11-29 07:00	97
2019-11-29 08:00	99
2019-11-29 10:00	99.9
2019-11-29 11:00	99
2019-11-29 12:00	98
2019-11-29 13:00	96
2019-11-29 14:00	93
2019-11-29 15:00	89
2019-11-29 16:00	88
2019-11-29 17:00	84
2019-11-29 18:00	99.9
2019-11-29 19:00	84
2019-11-29 20:00	81
2019-11-29 21:00	84
2019-11-29 22:00	84
2019-11-29 23:00	85
2019-11-30 00:00	86

Średnia dobową wartość
92.16



Raport wygenerowano: 2019-12-05 08:37

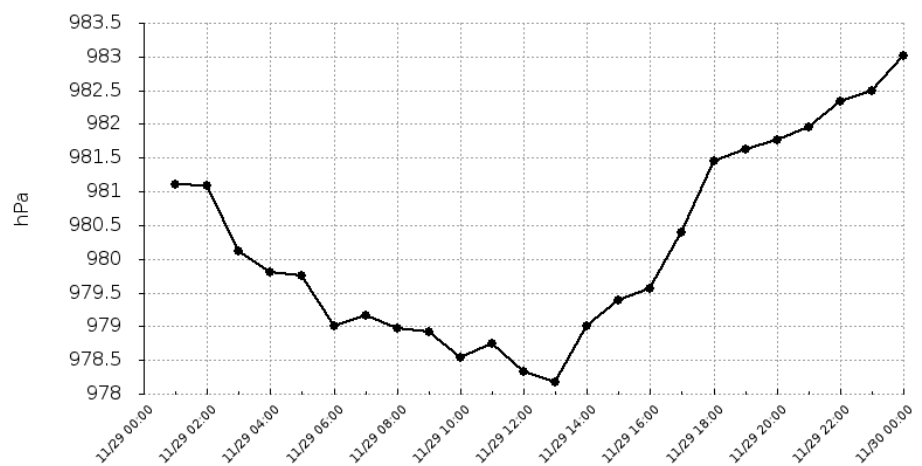
Urządzenie:

1 Maja 13
Sejny

Ciśnienie (hPa)

Data	Wartość
2019-11-29 01:00	981.1
2019-11-29 02:00	981.09
2019-11-29 03:00	980.11
2019-11-29 04:00	979.8
2019-11-29 05:00	979.76
2019-11-29 06:00	979.01
2019-11-29 07:00	979.16
2019-11-29 08:00	978.97
2019-11-29 09:00	978.92
2019-11-29 10:00	978.54
2019-11-29 11:00	978.74
2019-11-29 12:00	978.33
2019-11-29 13:00	978.17
2019-11-29 14:00	979.01
2019-11-29 15:00	979.39
2019-11-29 16:00	979.57
2019-11-29 17:00	980.39
2019-11-29 18:00	981.46
2019-11-29 19:00	981.63
2019-11-29 20:00	981.76
2019-11-29 21:00	981.95
2019-11-29 22:00	982.34
2019-11-29 23:00	982.49
2019-11-30 00:00	983.01

Średnia dobową wartość
980.2



Raport wygenerowano: 2019-12-05 08:37

Urządzenie:

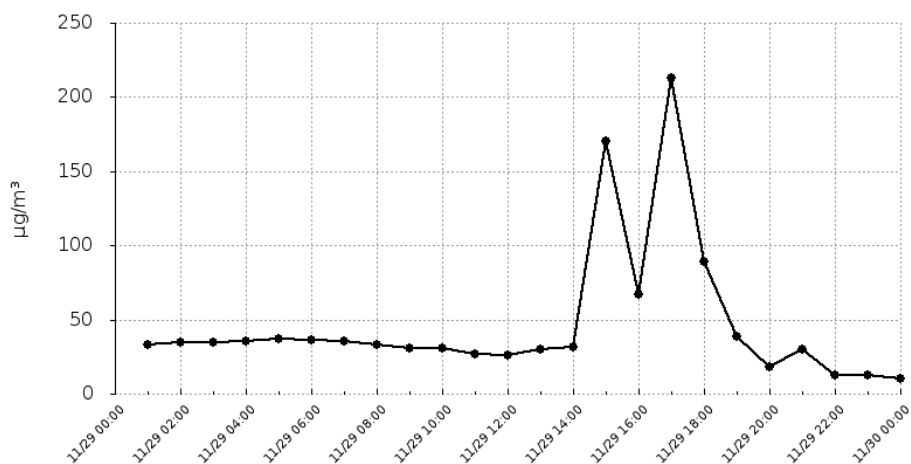
1 Maja 13

Sejny

Pyły zawieszone o średnicy mniejszej 2.5 mikrometrów (PM2.5)

Data	Wartość
2019-11-29 01:00	33.51
2019-11-29 02:00	34.81
2019-11-29 03:00	34.87
2019-11-29 04:00	35.3
2019-11-29 05:00	36.88
2019-11-29 06:00	36.67
2019-11-29 07:00	35.87
2019-11-29 08:00	33.02
2019-11-29 09:00	30.98
2019-11-29 10:00	30.37
2019-11-29 11:00	26.58
2019-11-29 12:00	25.93
2019-11-29 13:00	29.81
2019-11-29 14:00	31.56
2019-11-29 15:00	170.6
2019-11-29 16:00	66.87
2019-11-29 17:00	213.11
2019-11-29 18:00	89.44
2019-11-29 19:00	38.44
2019-11-29 20:00	17.88
2019-11-29 21:00	29.61
2019-11-29 22:00	12.8
2019-11-29 23:00	12.38
2019-11-30 00:00	10.37

Średnia dobową wartość
46.57



Raport wygenerowano: 2019-12-05 08:37

Urządzenie:

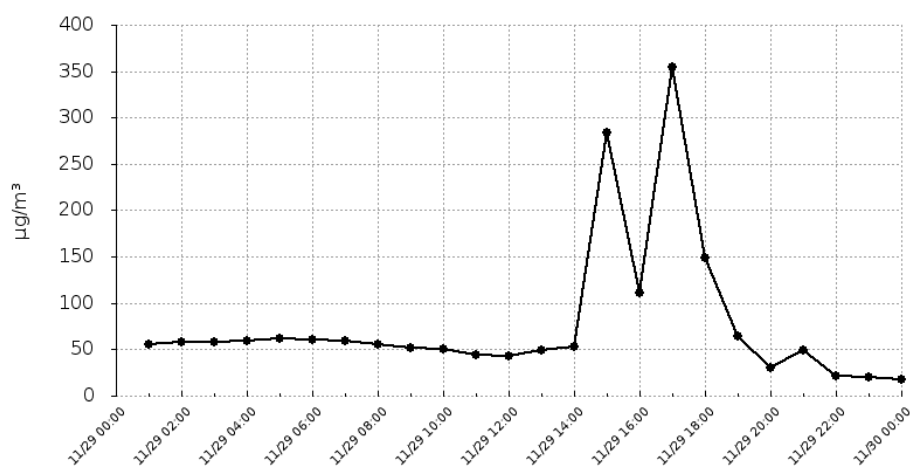
1 Maja 13

Sejny

Pyły zawieszone o średnicy mniejszej niż 10 mikrometrów (PM10)

Data	Wartość
2019-11-29 01:00	55.85
2019-11-29 02:00	58.02
2019-11-29 03:00	58.12
2019-11-29 04:00	58.83
2019-11-29 05:00	61.47
2019-11-29 06:00	61.11
2019-11-29 07:00	59.78
2019-11-29 08:00	55.03
2019-11-29 09:00	51.63
2019-11-29 10:00	50.62
2019-11-29 11:00	44.29
2019-11-29 12:00	43.22
2019-11-29 13:00	49.69
2019-11-29 14:00	52.61
2019-11-29 15:00	284.33
2019-11-29 16:00	111.45
2019-11-29 17:00	355.18
2019-11-29 18:00	149.07
2019-11-29 19:00	64.06
2019-11-29 20:00	29.81
2019-11-29 21:00	49.35
2019-11-29 22:00	21.34
2019-11-29 23:00	20.63
2019-11-30 00:00	17.28

Średnia dobowa wartość
77.62



Raport wygenerowano: 2019-12-05 08:37

Urządzenie:

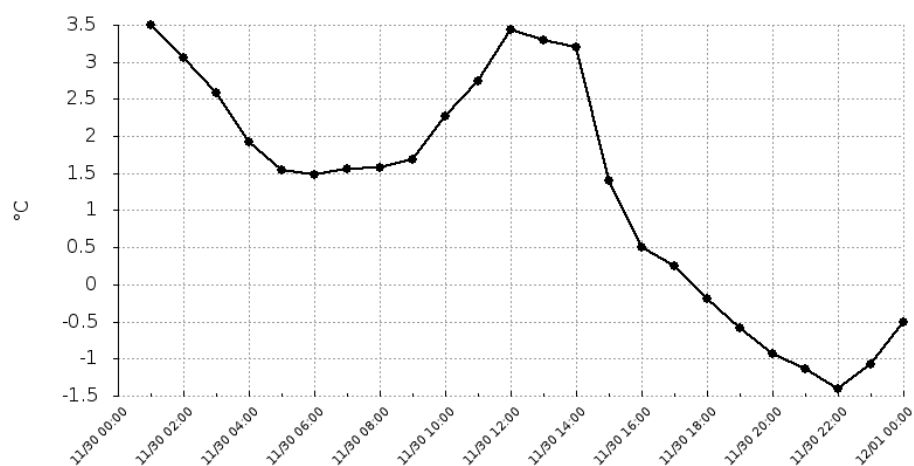
1 Maja 13

Sejny

Temperatura (C)

Data	Wartość
2019-11-30 01:00	3.5
2019-11-30 02:00	3.06
2019-11-30 03:00	2.59
2019-11-30 04:00	1.92
2019-11-30 05:00	1.54
2019-11-30 06:00	1.48
2019-11-30 07:00	1.56
2019-11-30 08:00	1.58
2019-11-30 09:00	1.68
2019-11-30 10:00	2.27
2019-11-30 11:00	2.74
2019-11-30 12:00	3.43
2019-11-30 13:00	3.3
2019-11-30 14:00	3.2
2019-11-30 15:00	1.41
2019-11-30 16:00	0.51
2019-11-30 17:00	0.25
2019-11-30 18:00	-0.19
2019-11-30 19:00	-0.58
2019-11-30 20:00	-0.93
2019-11-30 21:00	-1.13
2019-11-30 22:00	-1.4
2019-11-30 23:00	-1.08
2019-12-01 00:00	-0.51

Średnia dobowa wartość
1.26



Raport wygenerowano: 2019-12-05 08:37

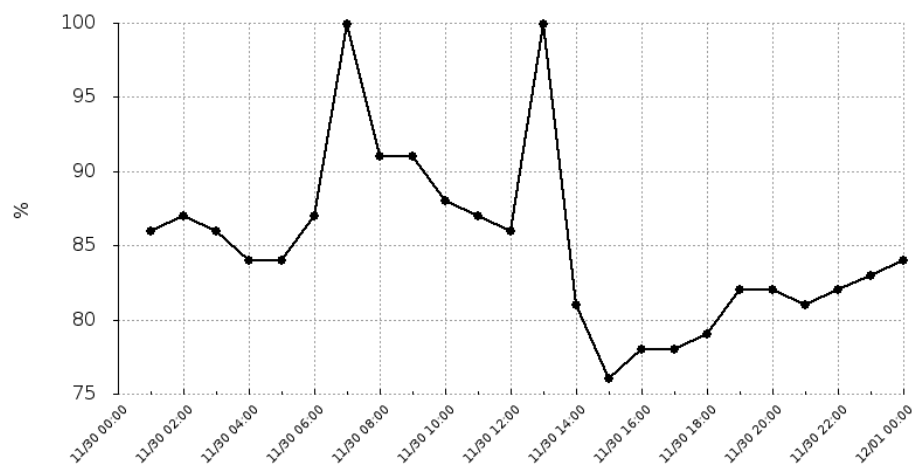
Urządzenie:

1 Maja 13
Sejny

Wilgotność (%)

Data	Wartość
2019-11-30 01:00	86
2019-11-30 02:00	87
2019-11-30 03:00	86
2019-11-30 04:00	84
2019-11-30 05:00	84
2019-11-30 06:00	87
2019-11-30 07:00	99.9
2019-11-30 08:00	91
2019-11-30 09:00	91
2019-11-30 10:00	88
2019-11-30 11:00	87
2019-11-30 12:00	86
2019-11-30 13:00	99.9
2019-11-30 14:00	81
2019-11-30 15:00	76
2019-11-30 16:00	78
2019-11-30 17:00	78
2019-11-30 18:00	79
2019-11-30 19:00	82
2019-11-30 20:00	82
2019-11-30 21:00	81
2019-11-30 22:00	82
2019-11-30 23:00	83
2019-12-01 00:00	84

Średnia dobową wartość
85.12



Raport wygenerowano: 2019-12-05 08:37

Urządzenie:

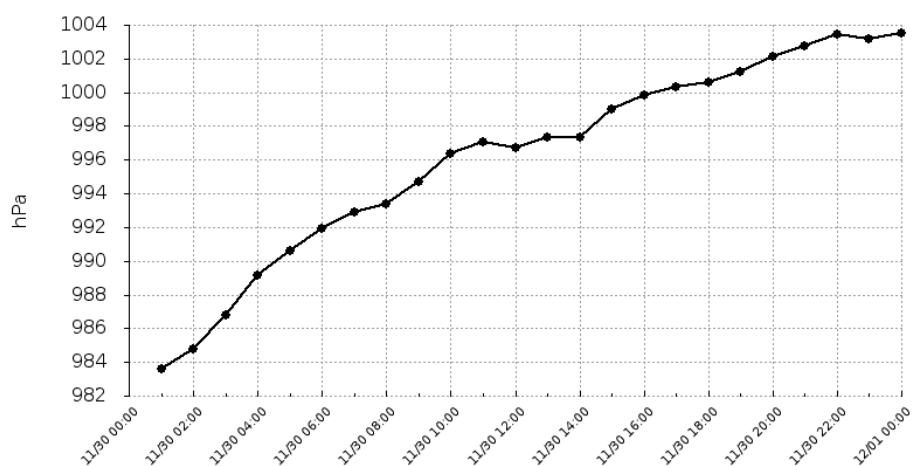
1 Maja 13

Sejny

Ciśnienie (hPa)

Data	Wartość
2019-11-30 01:00	983.63
2019-11-30 02:00	984.77
2019-11-30 03:00	986.8
2019-11-30 04:00	989.17
2019-11-30 05:00	990.64
2019-11-30 06:00	991.9
2019-11-30 07:00	992.93
2019-11-30 08:00	993.38
2019-11-30 09:00	994.69
2019-11-30 10:00	996.34
2019-11-30 11:00	997.06
2019-11-30 12:00	996.71
2019-11-30 13:00	997.37
2019-11-30 14:00	997.36
2019-11-30 15:00	998.99
2019-11-30 16:00	999.87
2019-11-30 17:00	1000.34
2019-11-30 18:00	1000.6
2019-11-30 19:00	1001.23
2019-11-30 20:00	1002.13
2019-11-30 21:00	1002.74
2019-11-30 22:00	1003.44
2019-11-30 23:00	1003.2
2019-12-01 00:00	1003.48

Średnia dobową wartość
996.2



Raport wygenerowano: 2019-12-05 08:37

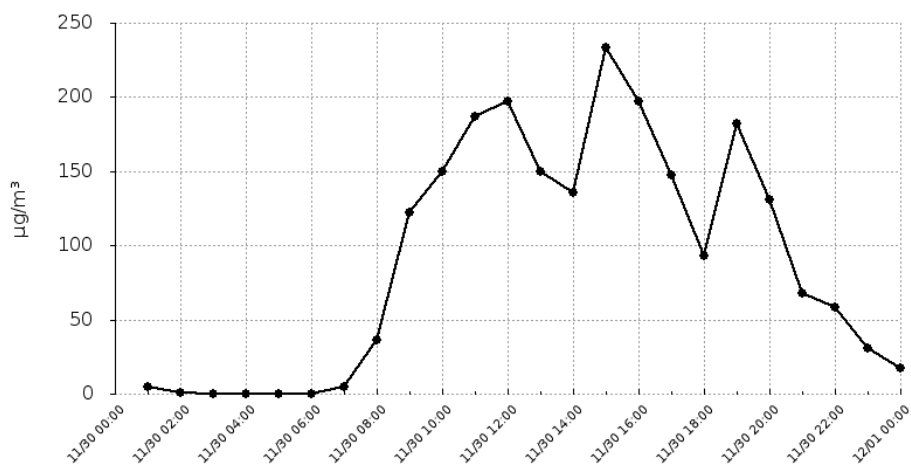
Urządzenie:

1 Maja 13
Sejny

Pyły zawieszone o średnicy mniejszej 2.5 mikrometrów (PM2.5)

Data	Wartość
2019-11-30 01:00	4.91
2019-11-30 02:00	1.1
2019-11-30 03:00	0.23
2019-11-30 04:00	0.09
2019-11-30 05:00	0.2
2019-11-30 06:00	0.28
2019-11-30 07:00	4.35
2019-11-30 08:00	36.63
2019-11-30 09:00	121.93
2019-11-30 10:00	149.45
2019-11-30 11:00	187.09
2019-11-30 12:00	197.35
2019-11-30 13:00	149.79
2019-11-30 14:00	135.59
2019-11-30 15:00	233.12
2019-11-30 16:00	197.05
2019-11-30 17:00	147.81
2019-11-30 18:00	93.43
2019-11-30 19:00	182.42
2019-11-30 20:00	130.81
2019-11-30 21:00	68.04
2019-11-30 22:00	58.26
2019-11-30 23:00	30.73
2019-12-01 00:00	17.61

Średnia dobowa wartość
89.51



Raport wygenerowano: 2019-12-05 08:37

Urządzenie:

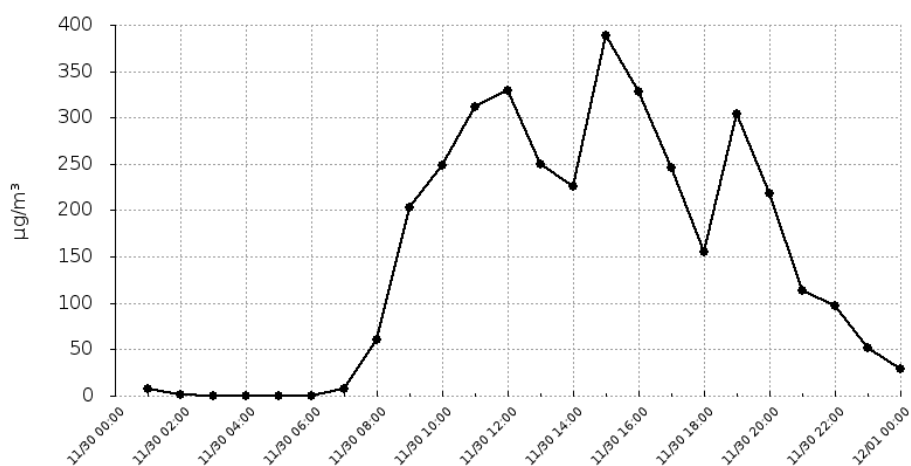
1 Maja 13

Sejny

Pyły zawieszone o średnicy mniejszej niż 10 mikrometrów (PM10)

Data	Wartość
2019-11-30 01:00	8.19
2019-11-30 02:00	1.84
2019-11-30 03:00	0.38
2019-11-30 04:00	0.15
2019-11-30 05:00	0.33
2019-11-30 06:00	0.46
2019-11-30 07:00	7.24
2019-11-30 08:00	61.05
2019-11-30 09:00	203.22
2019-11-30 10:00	249.08
2019-11-30 11:00	311.82
2019-11-30 12:00	328.91
2019-11-30 13:00	249.64
2019-11-30 14:00	225.98
2019-11-30 15:00	388.54
2019-11-30 16:00	328.42
2019-11-30 17:00	246.35
2019-11-30 18:00	155.72
2019-11-30 19:00	304.04
2019-11-30 20:00	218.01
2019-11-30 21:00	113.4
2019-11-30 22:00	97.11
2019-11-30 23:00	51.22
2019-12-01 00:00	29.35

Średnia dobową wartość
149.19



Raport wygenerowano: 2019-12-05 08:37

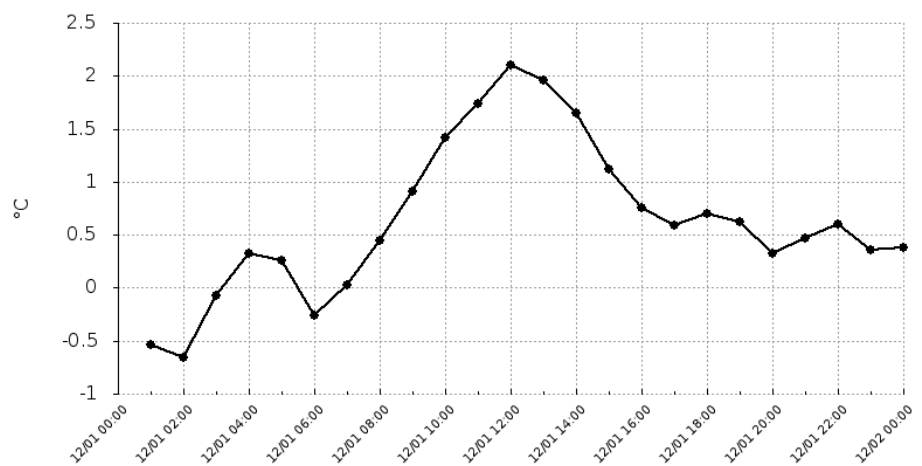
Urządzenie:

1 Maja 13
Sejny

Temperatura (C)

Data	Wartość
2019-12-01 01:00	-0.54
2019-12-01 02:00	-0.66
2019-12-01 03:00	-0.07
2019-12-01 04:00	0.32
2019-12-01 05:00	0.26
2019-12-01 06:00	-0.26
2019-12-01 07:00	0.03
2019-12-01 08:00	0.45
2019-12-01 09:00	0.91
2019-12-01 10:00	1.42
2019-12-01 11:00	1.74
2019-12-01 12:00	2.1
2019-12-01 13:00	1.96
2019-12-01 14:00	1.65
2019-12-01 15:00	1.12
2019-12-01 16:00	0.76
2019-12-01 17:00	0.59
2019-12-01 18:00	0.7
2019-12-01 19:00	0.62
2019-12-01 20:00	0.33
2019-12-01 21:00	0.47
2019-12-01 22:00	0.6
2019-12-01 23:00	0.36
2019-12-02 00:00	0.38

Średnia dobową wartość
0.64



Raport wygenerowano: 2019-12-05 08:37

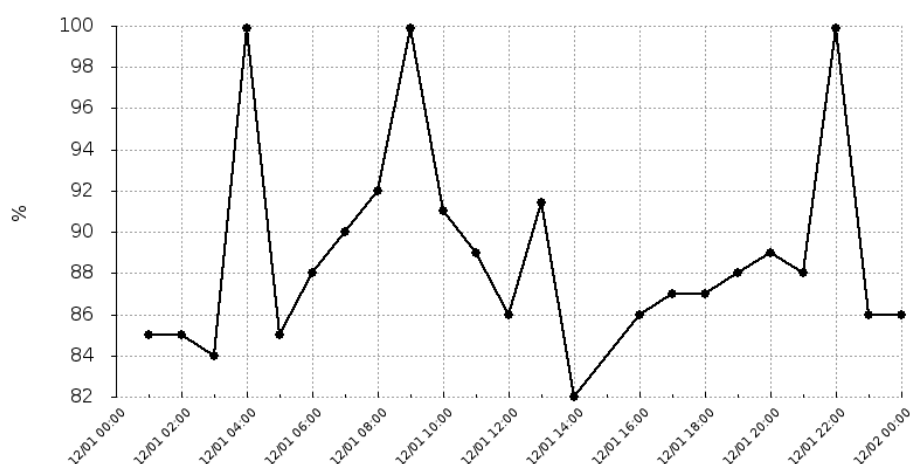
Urządzenie:

1 Maja 13
Sejny

Wilgotność (%)

Data	Wartość
2019-12-01 01:00	85
2019-12-01 02:00	85
2019-12-01 03:00	84
2019-12-01 04:00	99.9
2019-12-01 05:00	85
2019-12-01 06:00	88
2019-12-01 07:00	90
2019-12-01 08:00	92
2019-12-01 09:00	99.9
2019-12-01 10:00	91
2019-12-01 11:00	89
2019-12-01 12:00	86
2019-12-01 13:00	91.45
2019-12-01 14:00	82
2019-12-01 16:00	86
2019-12-01 17:00	87
2019-12-01 18:00	87
2019-12-01 19:00	88
2019-12-01 20:00	89
2019-12-01 21:00	88
2019-12-01 22:00	99.9
2019-12-01 23:00	86
2019-12-02 00:00	86

Średnia dobową wartość
88.92



Raport wygenerowano: 2019-12-05 08:37

Urządzenie:

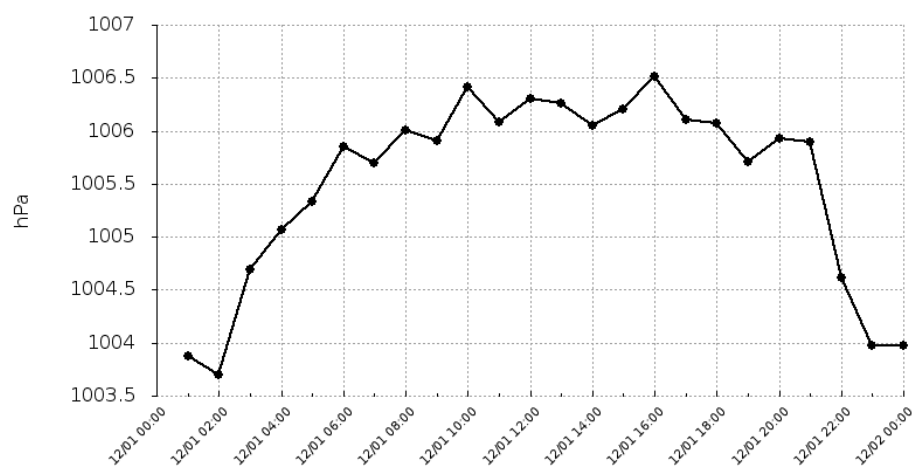
1 Maja 13

Sejny

Ciśnienie (hPa)

Data	Wartość
2019-12-01 01:00	1003.88
2019-12-01 02:00	1003.7
2019-12-01 03:00	1004.69
2019-12-01 04:00	1005.07
2019-12-01 05:00	1005.33
2019-12-01 06:00	1005.85
2019-12-01 07:00	1005.7
2019-12-01 08:00	1006.01
2019-12-01 09:00	1005.91
2019-12-01 10:00	1006.42
2019-12-01 11:00	1006.08
2019-12-01 12:00	1006.3
2019-12-01 13:00	1006.26
2019-12-01 14:00	1006.05
2019-12-01 15:00	1006.2
2019-12-01 16:00	1006.51
2019-12-01 17:00	1006.11
2019-12-01 18:00	1006.07
2019-12-01 19:00	1005.71
2019-12-01 20:00	1005.93
2019-12-01 21:00	1005.9
2019-12-01 22:00	1004.61
2019-12-01 23:00	1003.98
2019-12-02 00:00	1003.97

Średnia dobowa wartość
1005.51



Bardzo dobry

Dobry

Umiarkowany

Dostateczny

Zły

Bardzo zły

Raport wygenerowano: 2019-12-05 08:37

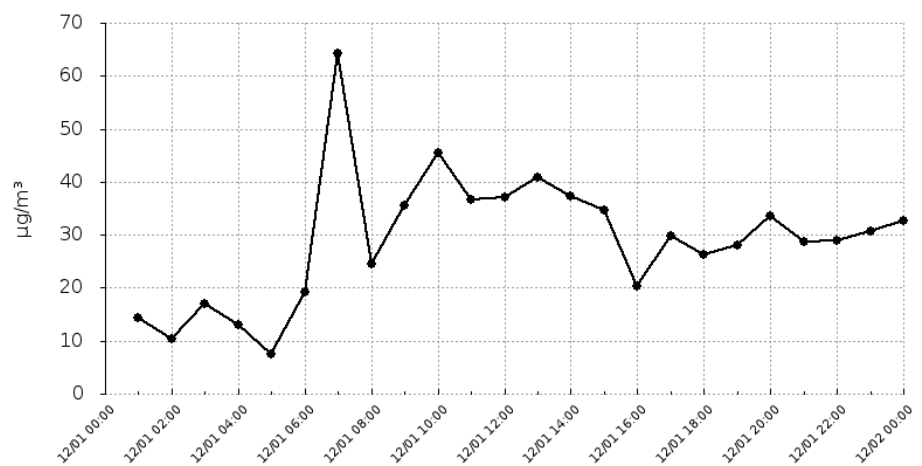
Urządzenie:

1 Maja 13
Sejny

Pyły zawieszone o średnicy mniejszej 2.5 mikrometrów (PM2.5)

Data	Wartość
2019-12-01 01:00	14.45
2019-12-01 02:00	10.41
2019-12-01 03:00	16.99
2019-12-01 04:00	12.96
2019-12-01 05:00	7.5
2019-12-01 06:00	19.18
2019-12-01 07:00	64.32
2019-12-01 08:00	24.48
2019-12-01 09:00	35.56
2019-12-01 10:00	45.42
2019-12-01 11:00	36.55
2019-12-01 12:00	37.14
2019-12-01 13:00	40.93
2019-12-01 14:00	37.31
2019-12-01 15:00	34.74
2019-12-01 16:00	20.35
2019-12-01 17:00	29.74
2019-12-01 18:00	26.27
2019-12-01 19:00	27.97
2019-12-01 20:00	33.6
2019-12-01 21:00	28.72
2019-12-01 22:00	28.89
2019-12-01 23:00	30.66
2019-12-02 00:00	32.74

Średnia dobową wartość
29.04



Raport wygenerowano: 2019-12-05 08:37

Urządzenie:

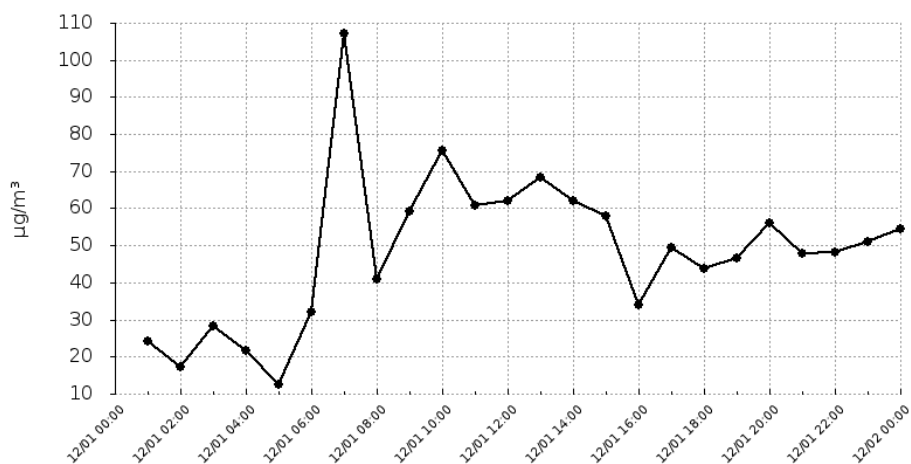
1 Maja 13

Sejny

Pyły zawieszone o średnicy mniejszej niż 10 mikrometrów (PM10)

Data	Wartość
2019-12-01 01:00	24.08
2019-12-01 02:00	17.35
2019-12-01 03:00	28.31
2019-12-01 04:00	21.61
2019-12-01 05:00	12.5
2019-12-01 06:00	31.97
2019-12-01 07:00	107.2
2019-12-01 08:00	40.81
2019-12-01 09:00	59.26
2019-12-01 10:00	75.71
2019-12-01 11:00	60.92
2019-12-01 12:00	61.9
2019-12-01 13:00	68.22
2019-12-01 14:00	62.19
2019-12-01 15:00	57.89
2019-12-01 16:00	33.92
2019-12-01 17:00	49.57
2019-12-01 18:00	43.79
2019-12-01 19:00	46.62
2019-12-01 20:00	56
2019-12-01 21:00	47.87
2019-12-01 22:00	48.15
2019-12-01 23:00	51.11
2019-12-02 00:00	54.57

Średnia dobowa wartość
48.4



Raport wygenerowano: 2019-12-05 08:37